

# JÄRVSÖ KYRKSTALLAR

Skadeinventering med åtgärdsförslag

Stene S:3  
Järvsö socken  
Ljusdals kommun  
Gävleborgs län  
2025

*Daniel Olsson*



Slutrapport  
Avser bidrag till kunskapsunderlag enligt KML  
Länsstyrelsens dnr: 7112-2025

# Järvsö kyrkstallar

Skadeinventering med åtgärdsförslag

Stene S:3  
Järvsö socken  
Ljusdals kommun  
Gävleborgs län  
2025

Rapport 2026:7  
*Daniel Olsson*

## Länsmuseet Gävleborgs rapportserie

Rapportserien innefattar rapporter inom länsmuseets verksamhetsområden arkeologi, bebyggelsehistoria, byggnadsvård, kulturmiljövård, etnologi, konst- och kulturhistoria.

Du kan själv ladda hem rapporter i PDF-format från länsmuseets hemsida [www.lansmuseetgavleborg.se](http://www.lansmuseetgavleborg.se)

Rapporter, böcker och mycket annat kan du köpa/beställa i länsmuseets butik [butik@xlm.se](mailto:butik@xlm.se)

Utgivning och distribution:

Länsmuseet Gävleborg

Södra Strandgatan 20, 802 50 Gävle

[www.lansmuseetgavleborg.se](http://www.lansmuseetgavleborg.se)

© Länsmuseet Gävleborg 2026

Omslagsbild: Kopia utförd av Wallenstråle efter en målning av konstnär Albert Blombergsson föreställande Järvsö kyrka med omnejd 1869. Kyrkstallarna ses till vänster i bild och ovanför dem de två då rödmålade flyglarna på Stene gård. Målningen är här beskuren. Foto på målningen i privat ägo.

Länsmuseet Gävleborg medger spridning av dokumentationsmaterialet med Creative Commons licensen CC-BY, undantag kartmaterialet: © Lantmäteriet, dnr I2018/00110.

ISSN 0281–3181

Print: Trycktrean

# Innehållsförteckning

Tekniska och administrativa uppgifter .....	4
Tack .....	4
Sammanfattning.....	5
Karta.....	6
Lagskydd .....	7
Historik .....	7
Bakgrund till inventeringen.....	11
Inventeringens upplägg och genomförande.....	12
Presentation av skadeinventeringens resultat .....	13
Numrering och benämningar.....	13
Tabelltextens utformning .....	13
Sammanställning av skador.....	14
Konstruktion .....	14
Exteriör .....	17
Interiör .....	19
Förslag till arbetets fortsättning.....	21
Allmänna råd till samtliga kyrkstallsägare .....	22
Avvikelser från beslut .....	23
Antikvariska iakttagelser .....	23
Exteriör .....	23
Interiör.....	24
Övrigt.....	27
Källor.....	29
Tryckta källor.....	29
Otryckta källor .....	29
Informeranter.....	29
Internet .....	29
Bilaga: Redovisning av inventeringen hus för hus	

## Tekniska och administrativa uppgifter

Länsstyrelsens diarienummer:	7112-2025
Länsstyrelsens beslutdatum:	2025-09-19
Länsmuseet diarienummer:	2025-242/310
Projektid:	Oktober–november 2025
Besiktningar:	2025-11-04, skadegenomgång 2025-11-11, skadegenomgång
Projektdeltagare:	Daniel Olsson, Läns museet Gävleborg Martin Karlsson, Lassas Byggnadsvård AB
Markägare:	Järvsö Storskifteslag
Stallsägare:	47 privata ägare
Kontaktperson för stallsägarna:	Malin Rothelius, Järvsö/Solna

Dokumentationsmaterialet förvaras i läns museets arkiv.

## Tack

Länsmuseet Gävleborg vill framföra ett varmt tack till stallsägare Malin Rothelius som initierade detta projekt och tog på sig rollen som kontaktperson för alla de 47 stallsägarna. Tack till Länsstyrelsen Gävleborg som lämnat bidrag till kunskapsunderlag vilket möjliggjorde denna inventering, tack till timmerman Martin Karlsson, Lassas Byggnadsvård, för gott samarbete under skadeinventeringen samt sist men inte minst ett tack till alla de stallsägare och personer med stor kunskap om Järvsös historia som varit oss behjälpliga på olika sätt med nycklar, uppläsning och värdefulla uppgifter om kyrkstallarna i Stene, Järvsö.

Daniel Olsson, Läns museet Gävleborg  
Ljusdal 2025-11-19.

## Sammanfattning

Öster om Ljusnan i Stene by i Järvsö ligger ett område med 33 knuttimrade byggnader vilket utgör ett av landets större områden med bevarade kyrkstallar. Dessa uppfördes på 1700- och 1800-talet av bönder på den så kallade Lillsidan, det vill säga Ljusnans östra sida i Järvsö, för att fungera som stall, omklädningsutrymmen samt plats för vagn eller släde när gårdsägarfamiljerna besökte kyrkan. Marken ägs av Järvsö storskifteslag, men de 33 kyrkstallarna ägs fortfarande av de 47 gårdar som uppförde och/eller nyttjade dem.

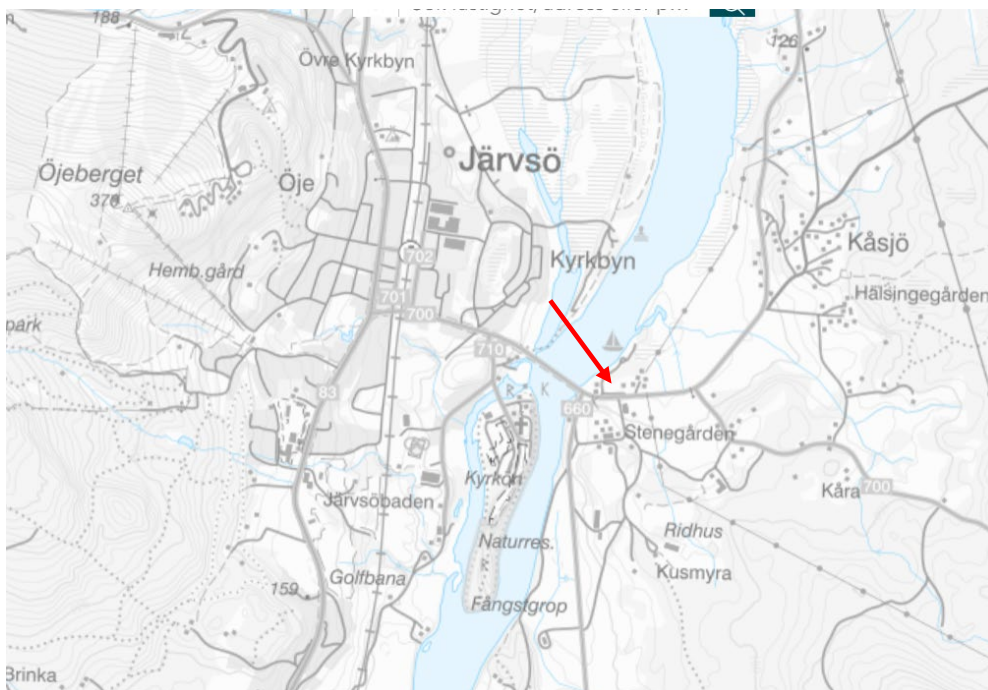
Kyrkstallsägaren Malin Rothelius kontaktade Läns museet Gävleborg och initierade denna inventering som har bekostats genom bidrag till kunskapsunderlag från Länsstyrelsen Gävleborg samt medfinansiering av Läns museet Gävleborg. I arbetet har timmerman Martin Karlsson, Lassas Byggnadsvård, Bollnäs, och byggnadsantikvarie Daniel Olsson, Läns museet Gävleborg, deltagit, där den sistnämnde har sammanställt denna rapport. Skadeinventeringen utfördes under två heldagar i november 2025.

De påträffade skadorna består främst av vegetation nära byggnaderna, bitvis hög marknivå, lutande grundstenar, skador på sammanlagt 42 timmerstockar samt skador på golvåsar, trösklar, panelbrädor och liknande byggnadsdelar. På många tak behöver tegelpannor bytas ut och några tak är i behov av en hel omläggning. Nästan samtliga vattbrädor och övre vindskivor behöver ersättas med nya. Generellt sett är stallarnas interiörer i gott skick, men ett stort antal har spår av trägnagare i form av trämjöl på väggar eller golv. Sannolikt beror detta på att nya takåsar sattes in med barken kvar vid den senaste renoveringen i mitten av 1990-talet. Några åtgärder med anledning av dessa angrepp bedöms inte som nödvändiga i nuläget, men skadorna bör hållas under uppsikt.

Stallsägarna rekommenderas att byta alla skadade tegelpannor omgående. I övrigt har skadeinventeringen identifierat sju kyrkstallar som har skador som bedöms som akuta att åtgärda, det vill säga inom ett år. Stallsägare kan söka byggnadsvårdsbidrag för renoveringsåtgärder hos länsstyrelsen. Läns museet anser att det är bra om arbetet kan samordnas, men omfattningen av alla skadorna gör att det sannolikt kan vara lämpligt att dela upp arbetet i flera etapper. De byggnader som har större akuta skador bör således åtgärdas i den första etappen.

I samband med skadeinventeringen dokumenterades även kvarvarande inredning i kyrkstallarna i form av bland annat krubbor, bommar och väggfasta bänkar med mera, vilka utgör en väsentlig del av byggnadernas historia.

## Karta



Figur 1. Utdrag ur Digitala planarkivets karta, Gävle kommun, över Järvsö tätort med omnejd. Platsen för kyrkstallarna i Stene är på kartan markerad med en röd pil.



Figur 2. Utdrag ur Digitala planarkivets karta, Gävle kommun, över kyrkstallarna i Stene. Stallarnas numrering inskriven med siffror i rött.

## Lagskydd

Kyrkstallarna i Stene, Järvsö, är belägna inom det område i Järvsö som är av riksintresse för kulturmiljövården – område K300, Järvsö centralbygd. Stene by där stallarna ligger omfattas även av områdesbestämmelser upprättade och antagna av Ljusdals kommun.



Figur 3. Kyrkstallarna från sydväst 1938. Foto: Bertil Berthelsson. Källa: Riksantikvarieämbetets bildarkiv. Public Domain.

## Historik

Öster om Ljusnan i Stene by i Järvsö ligger ett område med 33 timrade kyrkstallar. Dessa uppfördes av bönder på den så kallade Lillsidan, det vill säga Ljusnans östra sida i Järvsö, för att fungera som stall och omklädningsutrymme samt plats för vagn eller släde när gårdsägarfamiljerna besökte Järvsö kyrka. Liknande kyrkstall finns exempelvis bevarade vid kyrkorna i Färila och Bollnäs. I Ljusdal finns ett kyrkstall av samma typ som är flyttat till hembygdsgården.

Ingen av Järvsöbönderna körde i äldre tid med häst upp till kyrkvallen uppe vid kyrkan.<sup>1</sup> Enligt Järvsöhistorikern Jonas J:son Hanzén förvarades kyrkhattarna, det vill säga höga svarta hattar, i särskilda hattaskar av papp som stod på en hylla i varje kyrkstall. Kyrkhatten användes enbart vid den relativt korta promenaden mellan kyrkstallet och kyrkan.<sup>2</sup> För de som hade sina stall i Stene krävdes emellertid även en färd med färjan från färjeläget i Stene över Ljusnan till Kyrkön.

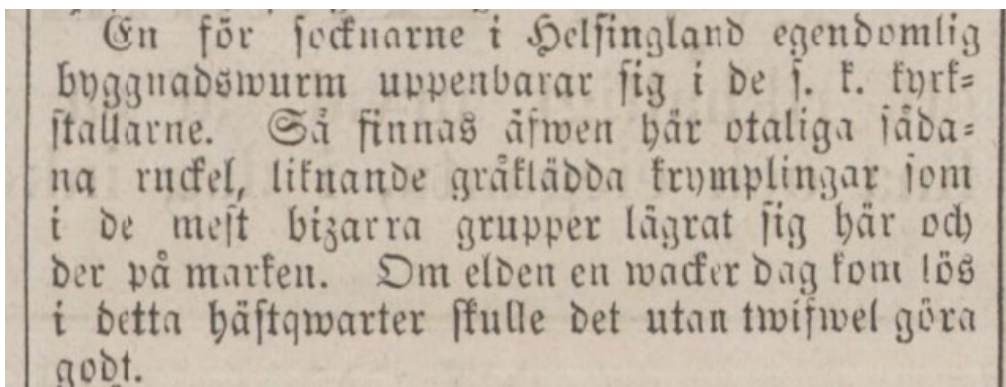
När de första kyrkstallarna uppfördes i Järvsö är inte känt, men det fanns kyrkstallar här åtminstone redan under 1700-talet. Ursprungligen var stallarna oregelbundet placerade i slutningen upp mot gårdarna Hans och Kusens, där Stene gård idag ligger. Det finns en ovanlig tidig beskrivning av kyrkstallarna i tidningen Gefleposten från sommaren 1865. Det var signaturen R+D som återgav sina intryck från resor i Hälsingland i en artikelserie om kallades *Små bref Nordänifrån*.

---

<sup>1</sup> Hanzén 1953, s.144

<sup>2</sup> Ibid, s.80

Skribenten färdades från Ljusdal via Hybovägen till Järvsö och beskrev först Järvsö kyrka och den natursköna utsikt som mötte honom i mycket lyriska ordalag. Artikelförfattaren var dock inte alls särskilt positivt inställd till kyrkstallarna, vilka han bland annat kallade för ruckel:



Figur 4. Utdrag ur artikel i *Gefleposten* 1865-06-10 angående kyrkstallarna i Järvsö. Källa: Kungliga bibliotekets dagstidningar.

Efter att Julius Brun anlagt den närbelägna Stene gård i mitten av 1800-talet såg han till att kyrkstallarna flyttades, troligen på 1860-talet, och ställdes upp i raka rader på nuvarande plats. Hur många kyrkstallar det fanns som mest känner vi inte till. På ett foto från 1901 skimtar dock 11 byggnader i en rad, vilket bör ha varit i områdets västra del. När reseskildraren Märten Sjöbeck 1939 gav ut skriften *Gästrikland Hälsingland Färdvägar och vandringsstigar utgående från statsbanorna* beskrev han kyrkstallarna på följande vis:

*Helt nära bronns östra landfäste påträffa vi "kyrkstan" med över 40 kyrkstallar av timmer ordnade längs gator.<sup>3</sup>*



Figur 5. Två rader av kyrkstallarna sedda från söder. Foto: Märten Sjöbeck 1938. Foto i Läns museet Gävleborgs bildarkiv, bildnummer: XLM.K88-2597.

<sup>3</sup> Sjöbeck 1929, s.132



Figur 6. Fotokopia på papper efter foto i Nordiska museets arkiv från 1936. Den enda äldre bild som har påträffats med hästar vid kyrkstallarna i Järvsö. Källa: Kopior från Nordiska museets topografiska arkiv i Läns museet Gävleborgs Faktarum.

På Kyrkön i Järvsö fanns ett motsvarande område med kyrkstallar för bönderna på Storsidan, det vill säga älvens västra sida inom Järvsö socken. Ursprungligen var det också främst små timrade kyrkstallar där, men 1907 ersattes dessa av de så kallade *storstallarna* som uppfördes på samma plats.<sup>4</sup>



Figur 7. Kyrköns norra del med kyrkan, prästgården, sockenstugan och mängder av kyrkstallar. Kyrkstallarna i Stene ses till vänster i bild, se pil, och på höjden Stene gård med den västra och östra flygelbyggnaden. Foto från 1870-talet. Källa: Järvsö förr och nu, sid. 47.

<sup>4</sup> Björklund 1973, s.122

På Kyrkön finns idag ett enda kyrkstall bevarat, en rödmålad byggnad intill bron som leder över Lillälven. Detta stall med tillhörande kammare hörde till gården Bergmans i Nybo<sup>5</sup> (varifrån de välkända donatorerna och systrarna Ingeborg och Stina Persson härstammade) respektive gården Perors i Skriksvik. Huset har senare även inrymt en cykelverkstad. Detta stall har inte ingått i den nu utförda skadeinventeringen.

Med tiden kom vissa stallar i Stene att förfalla och några revs. År 1967–1968 utfördes en restaurering med AMS-medel. Det uppstod då en diskussion om ägandefrågan och många stallsägare avsåg sig ägarrätten till sina kyrkstall då det sades vara ett villkor för renoveringen. Detta visade sig emellertid inte stämma. Många stall stod olåsta och togs då i bruk som förrådslokaler, ibland utan ägarnas vetskap.

I början av 1990-talet utförde Johan Olsson från Nor en inventering av 34 kyrkstallar och med hjälp av äldre skriftliga källor kunde han då fastställa rätt ägare till respektive stall.<sup>6</sup> Skadeinventeringen finns redovisad i en kortfattad rapport med åtgärdsförslag. Kring 1995 genomfördes en omfattande renovering av samtliga kyrkstallar under ledning av byggmästare Jonas Markusson, Järvsö. Ett stall var då i så dåligt skick att det revs och två stall flyttades inom området.



Figur 8. Kyrkstallarna från sydväst. Foto: Daniel Olsson, 2025-11-11.

De nu bevarade 33 kyrkstallarna i Stene ägs av 47 gårdar i 13 olika byar på Lillsidan, det vill säga Ljusnans östra sida i Järvsö socken. Vissa stall ägs gemensamt av två ägare och i ett fall även av tre gårdar, se tabell 1 nedan.

---

<sup>5</sup> Andersson, Leif, muntlig uppgift.

<sup>6</sup> Ljusdalsposten, odaterad artikel från 1990-talets början. I Ljusdalsbygdens museums faktapärmar.

Antal gårdar från var by på Lillsidan som äger, eller äger del av, bevarade kyrkstall i Järvsö	
Bäcken	1
Förnebo	7
Föränge	1
Gartsbo	2
Hiklack	1
Kalv	5
Nor	7
Nordsjö	7
Stene	1
Säljesta	2
Uvås	5
Vik	4
Änga	4
<b>Totalt</b>	<b>47</b>

Figur 9. Tabell 1.

I de fall som stall delades mellan två gårdar kunde det endera vara gårdar som låg grannar i samma by eller gårdar som tidigare hade hängt ihop som hemgård och bodlandsgård, det vill säga ursprungligen hade hört till samma hemman.

## Bakgrund till inventeringen

Stallsägare Malin Rothelius, Järvsö och Solna, delägare i stall nummer 16, upptäckte relativt omfattande rötskador i det kyrkstall som hon är delägare i. Hon kontaktade då länsstyrelsen och länsmuseet för att få veta hur hon skulle kunna gå vidare. Efter diskussion med berörda parter tog länsmuseet fram ett förslag till ett tänkbart upplägg för en skadeinventering av samtliga kyrkstallar i samarbete med en erfaren byggnadsvårdsfirma. Länsmuseet sökte och tilldelades därefter bidragsmedel från länsstyrelsen för att kunna utföra den föreslagna inventeringen.




Figur 10. Martin Karlsson undersöker tegeltak under skadeinventeringen av kyrkstallarna i Stene, Järvsö. Foto från sydväst: Daniel Olsson, 2025-11-11.

## Inventeringens upplägg och genomförande

Som timmerexepert anlitate läns museet timmerman Martin Karlsson, Lassas Byggnadsvård AB, Bollnäs. Malin Rothelius tog på sig rollen som kontaktperson för kyrkstallsägarna och har lagt ned ett mycket omfattande arbete för att få tag i ägarna, informera dem och därmed möjliggjort upplåsning av stallarna i samband med skadeinventeringen. Genom denna insats har hela 31 av 33 stallsinteriörer kunnat dokumenteras. Malin Rothelius har även skapat en Facebookgrupp för stallsägarna inför renoveringen.

Fältinventeringen genomfördes den 4 och 11 november 2025 av timmerman Martin Karlsson, Lassas Byggnadsvård och byggnadsantikvarie Daniel Olsson, Läns museet Gävleborg. Under inventeringen kom många stallsägare förbi och låste upp och berättade vad de visste om sina respektive kyrkstallar.

Kortfattade dagsrapporter om inventeringen har lämnats till Malin Rothelius vilka hon har publicerat som inlägg i den ovan omnämnda Facebookgruppen. Arbetet presenterades av läns museet och Malin Rothelius vid ett informationsmöte som hölls i Sankt Persgården på Kyrkön i Järvsö 2025-11-27.



Figur 11. Informationstavlan's teckning över skyltstallsområdet utförd av Mats Frost 2008 (här något beskuren). Kyrkstallen tillhör följande gårdar på Lillsidan i Järvsö:

- |   |                                       |
|---|---------------------------------------|
| 1. Anderslarsas, Nordsjö/Strandgården, Nor              | 17. Ersklars, Vik                     |
| 2. Kresfers, Nordsjö                                    | 18. Juggas, Uvås                      |
| 3. Olars, Säljesta                                      | 19. Ersknils/Näs, Förnebo             |
| 4. Nilslars, Förnebo                                    | 20. Tjälva, Förnebo/Olmårs, Vik       |
| 5. Mickelmats, Änga                                     | 21. Skultens, Uvås                    |
| 6. Bägga/Klockars, Förnebo                              | 22. Ersk-Jons, Nordsjö                |
| 7. Nilslars, Föränge                                    | 23. Pellas, Kalv                      |
| 8. Svarvars, Säljesta/Skräddars, Hiklack, Löka, Gartsbo | 24. Tysk, Gartsbo/Glans, Uvås         |
| 9. Engbergs/Bullas, Nordsjö                             | 25. Syskonen Olsson f.d., Stene       |
| 10. Oppigårds, Nor                                      | 26. Johans, Förnebo                   |
| 11. Rumpens, Bäckan                                     | 27. Permarkus/Otters, Kalv            |
| 12. Buans/Perjons, Vik                                  | 28. Ess, Kalv                         |
| 13. Peranners, Änga                                     | 29. Andersols, Nordsjö                |
| 14. Permats, Änga                                       | 30. Permångs, Nordsjö/Skräddars, Kalv |
| 15. Olmårs, Nor   | 31. Skommars, Uvås                    |
| 16. Björs/Perjons, Nor                                  | 32. Samuels/Hellströms, Nor           |
|   | 33. Yssens, Uvås/Fadrens, Änga        |

Resultatet av inventeringen redovisas i denna rapport med en skadeinventeringsblankett per byggnad, se bilaga. Områdets informationstavla har dessutom behandlats på en motsvarande blankett. Stockarnas benämningar och numrering framgår under nästkommande rubrik.

## Presentation av skadeinventeringens resultat

### Numrering och benämningar

I det följande har kyrkstillarna samma numrering som på områdets informationstavla och denna numrering framgår även i figur 11. Observera att numreringen skiljer sig helt från inventeringen i början av 1990-talet eftersom en byggnad revs i samband med den då efterföljande renoveringsinsatsen.

Varje byggnad presenteras i denna rapport på en egen sida, se bilaga. Byggnadernas timmerstommar har numrerats nedifrån och upp, med ingångsgaveln som sida A och övriga fasader benämnda i medurs riktning B-D. De båda dubbelstallarna, har i nedanstående presentation, i likhet med på områdets informationstavla, behandlats som två olika byggnader, trots att de i verkligheten utgör samma huskropp (Detta gör således att den stock som benämns B i den västra delen av en byggnad i förlängningen in på den östra delen av dubbelstallet kallas D).

### Tabelltextens utformning

Texten i bilagans tabeller är medvetet kortfattat utformad för att möjliggöra presentation av skador och åtgärdsförslag på en sida per byggnad. De byggnadsvårdsfirmor som senare ska lämna offerter bör därför själva besiktiga de byggnader som är aktuella. Viktigt även att komma ihåg att nedanstående uppgifter är en nulägesbeskrivning från hösten 2025. Om åtgärder utförs flera år senare kan skador vara större i omfattning och ytterligare skador kan då även ha tillkommit.

I kolumnen längst till höger i nedanstående tabeller anges grad av prioriteringar enligt följande:

1	Akut skada som bör åtgärdas inom 1 år.
2	Skada som bör åtgärdas inom 1–3 år.
3	Skada som kan åtgärdas om mer än 3 år.
Å	Återkommande regelbunden åtgärd, förslagsvis minst en gång per år.

Åtgärder som har markerats med blå text i tabellerna är sådana där läns museet bedömer att arbetet bör utföras av timmerman/byggnadsvårdsfirma eller person med motsvarande kompetens. Utförs arbeten i egen regi är det viktigt att virket är av god kvalitet och med samma virkesbehandling som den utbytta byggnadsdelen. Se mer under rubrik *Allmänna råd till stallsägare* på sid. 22.

## Sammanställning av skador

### Konstruktion

Vid samtliga byggnader är det viktigt att även fortsättningsvis hålla efter gräs- och buskvegetation. Mindre träd intill byggnaderna bör tas ned då de lätt leder till skador.

Marknivån är hög vid de sju kyrkstallar som ligger längst söderut, men hög marknivå förekommer även i några ytterligare fall. Drygt hälften av kyrkstallarna har en eller flera grundstenar som bör justeras. I ett fall måste hela byggnaden lyftas och placeras på säkra grundstenar.



*Figur 12. Träd som växer intill ett par kyrkstallar och som snart leder till skador på fasad och tak om det får stå kvar. Foto: Daniel Olsson, 2025-11-11.*



*Figur 13. Hög marknivå och mycket vegetation längs vägen som går direkt söder om kyrkstallarnas område. Foto: Daniel Olsson, 2025-11-04.*



*Figur 14. Kyrkstall som står snett och lutar kraftigt. Huset behöver lyftas och placeras på justerade grundstenar. Foto: Daniel Olsson, 2025-11-04.*



*Figur 15. Martin Karlsson undersöker en syllstock. Foto från söder, Daniel Olsson, 2025-11-04.*

Timmerskador är allmänt förekommande, i första hand på syllstockar, men i ett antal fall även vid knutar eller där tidigare timmerlagningar är olämpligt utförda. Sammanlagt behöver 42 stockar åtgärdas genom byte eller lagning på sammanlagt 23 kyrkstill. Några trösklar behöver bytas och två gåtsvärd vid en port behöver lagas. I ett par fall föreslås att knutarna på sikt kläs in med knutlådor för att skyddas.



*Figur 16. Detalj av rötskadade stockar på baksidan av ett kyrkstill. Foto: Daniel Olsson, 2025-11-04.*



*Figur 17. Detalj av syllstock som har pressats ut och vridit sig. Foto: Daniel Olsson, 2025-11-11.*



Figur 18. Kyrkstall med lastpallar som trappsteg framför porten. Foto: Daniel Olsson, 2025-11-04.

## Exteriör

Fem av stallarna har någon form av utvändiga trappsteg. Dessa leder till att syllstocken bakom inte torkar upp på grund av snö och regn och därför är en allmän rekommendation att dessa tas bort och vid behov tillverkas trappsteg som kan lyftas ut enbart när de används, om byggnaden nyttjas exempelvis för förvaring eller någon form av försäljning. Ska trappstegen vara kvar bör de placeras med luftspalt mot syllstocken och luta svagt från byggnaden för att inte leda in fukt till syllstocken bakom.

Några enstaka portar har skador på träpanelen, vilket skulle kunna åtgärdas på sikt, men det är inget som i nuläget bedöms som särskilt angeläget.



Figur 19. Detalj av port med några skadade panelbrädor, sannolikt på grund av att de har hamnat i kläm mot timret när porten har öppnats helt och hållet. Foto: Daniel Olsson, 2025-11-11.



*Figur 20. Detalj av tegeltak med glipa mellan den första nockpannan och vattbrädan samt rad med halva pannor, som delvis glidit ned så att det har bildats en öppning mellan de hela takpannorna och vattbrädan. På bilden framgår även hur skicket är på så gott som samtliga vattbrädor. Foto: Daniel Olsson, 2025-11-11.*

Troligen lades 32 av de 33 taken om vid renoveringen på 1990-talet och det verkar som att det skedde med återanvändande av byggnadernas enkupiga ler-tegelpannor. Tyvärr har tegel- och nockpannorna i ett antal fall lagts relativt glest och ibland förekommer rader av klippta halva pannor eller glipor mot vattbrädorna vilket på sikt kan leda till skador. Som tur är lades takpapp som underlag och detta är sannolikt anledningen till att inga invändiga takskador har påträffats vid skadeinventeringen.

Vid 1990-talsrenoveringen sattes nya dubbla vindskivor upp på 32 av 33 kyrkstall och lika många stall försågs med vattbrädor. Dessa är nu 30 år gamla och genomgående finns rötskador i samtliga vattbrädor och övre vindskivor. En av byggnaderna som flyttades vid 1990-talsrenoveringen verkar inte ha fått ny takkonstruktion då, men där har i stället vattbrädor och vindskivor bytts ut senare.



*Figur 21. Kyrkstall med dubbla vindskivor. De övre vindskivorna har skadats på grund av att vattbrädorna ovanpå har blivit rötskadade. Foto: Daniel Olsson, 2025-11-11.*



*Figur 22. Interiör med mycket spår av trägnagare (träjöl) på väggarna. Foto: Daniel Olsson, 2025-11-11.*

## Interiör

Genomgående är stallens interiörer i gott skick. I några fall syns äldre skador på väggar eller tak, men dessa behöver inte åtgärdas. I hela 23 stall syntes spår av trägnagare i form av träjöl på innerväggar eller golv.

Vid takomläggningarna på 1990-talet försågs merparten av stallen även med nya takåsar och i många fall sitter barken kvar på dessa. Detta skulle därigenom tyvärr kunna ha ett samband då barken möjliggör för trägnagare att göra åverkan på virket.



*Figur 23. Interiör med mycket spår av trägnagare (träjöl) på golvet. Angreppet är sannolikt i golvplankorna i detta fall. Foto: Daniel Olsson, 2025-11-11.*

Vid skadeinventeringen har följande typer av skador påträffats:

<b>Sammanställning av påträffade större skador vid skadeinventering av Järvsö kyrkstallar 2025</b>				
	<b>Byggnadsdel</b>	<b>Åtgärd</b>	<b>Antal berörda kyrkstallar</b>	<b>Kommentar /prioritet</b>
<b>Konstruktion</b>	Grund	Håll efter vegetation.	33 st	Å
	Grund	Sänkning av marknivån vid byggnad.	11 st	2
	Grund	Lyftning av byggnad till ny grund.	1 st	1
	Grund	Justering/lyftning av grundstenar.	17 st	1/2
	Timmer	Lagning av stockar.	13 st	1/2/3
	Timmer	Byte av hela stockar.	12 st	1/2
	Timmer	Byte av trösklar (alternativt höjning av syllstock under tröskel).	3 st	1/2
	Timmer	Lagning av dörrgåtar.	1 st	1
	Timmer	Sätt upp invändiga vertikala följare av trä.	1 st	3
<b>Exteriör</b>	Trappsteg	Borttagning av utvändiga trappsteg.	5 st	1/3
	Port	Lagning av dörrblads panelbrädor.	3 st	2/3
	Knutlådor	Montera knutlådor för att skydda knutarna.	2 st	3
	Vindskivor	Byte av övre vindskivor.	32 st	2
	Vattbrädor	Byte av vattbrädor.	32 st	2
	Tegeltak	Omläggning av hela taket.	4 st	2/3
	Tegeltak	Byte /justering av tegelpannor.	26 st	1
<b>Interiör</b>	Allmänt	Håll spår av trägnagare under uppsikt.	23 st	Å
	Golvåsar	Ordna uppläggning av golvåsar	4 st	1/2

Figur 24. Tabell 3.

OBS: Två av kyrkstallarna har inte skadeinventerats vad gäller interiören då nyckel inte fanns att tillgå vid inventeringen.



Figur 25. Kyrkstall 24, 23, 22, 21 och 20 från nordväst. Foto: Daniel Olsson, 2025-11-11.

## Förslag till arbetets fortsättning

Eftersom kyrkstallarna är privatägda och det inte finns någon förening eller liknande som samordnar stallarnas vård- och underhåll är det upp till ägarna av varje kyrkstall att ansöka om medel för att åtgärda sina respektive byggnader. Ansökan om byggnadsvårdsbidrag görs hos Länsstyrelsen Gävleborg. Normalt ska ansökningar komma in senast 10 december för åtgärder kommande år, men hösten 2025 meddelade länsstyrelsen att det även gick bra om ansökningar om åtgärder för kyrkstall kom in till länsstyrelsen senast i början av januari 2026. Byggnadsvårdsbidrag kan aldrig lämnas till redan utförda åtgärder.

Länsstyrelsens bidragsmedel är begränsade och prioriteringar görs därför utifrån inlämnade ansökningar. Dessa bedöms i varje enskilt fall och från år till år, med utgångspunkt från vilka bidragsmedel som finns att fördela och vilka övriga projekt som planeras. Bidraget är aldrig 100% av kostnaden utan vanligtvis 25–75%. Några garantier om bidrag kan därför inte lämnas, men alla ägare till kulturhistoriskt värdefulla byggnader har möjlighet att prova söka. Länsstyrelsen lämnar inte bidrag till moms om fastighetsägaren har avdragsrätt för moms.

Mer information om detta bidrag finns att läsa på länsstyrelsens hemsida och där finns även den ansökningsblankett som ska användas. Länsmuseum kan om så önskas lämna tips på kunniga byggnadsvårdsfirmor som har stor vana att utföra liknande uppdrag som rör kulturhistoriskt värdefulla timmerbyggnader.

Kyrkstallsägarna har för avsikt att undersöka om det finns andra ställen att söka medel för renoveringar, exempelvis fonder och stiftelser. Denna rapport är tänkt att kunna användas som ett underlag för ansökningar även av detta slag.

Länsmuseum anser att det skulle vara lämpligt att i någon form samordna renoveringsinsatser för kyrkstallarna. Samtidigt är skadorna som helhet rätt omfattande och av den anledningen kan det finnas skäl att överväga en uppdelning av arbetet i flera etapper. I sju av de 33 kyrkstallarna har skador påträffats som bedöms vara så pass akuta att de helst bör åtgärdas inom ett år av en erfaren byggnadsvårdare eller person med motsvarande kompetens. De kyrkstallar som har sådana skador är följande, se tabell 4:

**Kyrkstall med åtgärder som bedömts som akuta att åtgärda, dvs prioritet 1 (ej enstaka takpannor och liknande)**

Stall nr:	2, 6, 8, 10, 14, 16, 17
Antal stall:	7 st.

Figur 26. Tabell 4.

## Allmänna råd till samtliga kyrkstallsägare

Det går att göra en hel del åtgärder för att undvika framtida kostsamma renoveringar. En enkel sådan åtgärd är att återkommande hålla undan gräs- och buskvegetation och ta bort träd intill byggnaderna. Se till att det finns luft mellan träkonstruktionen och marken. Sänk marknivån vid behov, enklast för hand med spade, så att jord inte ligger emot timret.

Håll regelbundet koll på byggnadernas tak. Enkelkupiga tegelpannor rör sig relativt lätt och kan därmed påverkas av snö, is och blåst. Byt skadade tegel- ochnockpannor mot hela av samma modell så snart det upptäcks att någon saknas eller har spruckit.

Undvik om möjligt fasta utvändiga trappsteg, vilka lätt leder till att syllstocken bakom inte torkar ut. Använd vid behov lösa trappsteg som kan lyftas ut när de behöver användas.



Figur 27. Kyrkstall 25-29 till vänster och kyrkstall 30-33 till höger. Foto från söder: Daniel Olsson, 2025-11-11.

Tänk på att byggnaderna är av hög ålder och att detta måste få synas även efter en renovering. Byt inte ut mer än nödvändigt och var rädd om ursprungliga byggnadsdetaljer. Välj virke av god kvalitet med hög andel kärna och undvik helt tryckimpregnerat virke vilket inte passar in i denna välbevarade miljö.

Vad rädd om bevarade krubbor, bommar, väggfasta bänkar och annat som berättar om kyrkstallarnas användning. Detta gäller inte minst de inredningsdelar som står kvar löst i stallarna, då även de är viktiga för förståelsen av byggnadernas användning.

## Avvikelser från beslut

Skadeinventeringen har utförts i enlighet med länsstyrelsens beslut om bidrag och några särskilda avvikelser har därför inte behövt göras.

## Antikvariska iakttagelser

I samband med inventeringen har ett antal olika antikvariska iakttagelser gjorts och i vissa fall har upplysningar lämnats av stallsägare. Dessa uppgifter finns redovisade på inventeringsblanketten för respektive byggnad under rubrik *Historik* respektive *Antikvariska noteringar*. Några övergripande uppgifter kan dock återges efter genomgången:

Det första intrycket av området är antagligen för många att byggnaderna är nästan identiska, men vid närmare genomgång blir det tydligt att de skiljer sig åt relativt mycket vad gäller storlek och utformning samt bevarad inredning.



Figur 28. Detalj av ett noggrant timrat kyrkstall. Foto: Daniel Olsson, 2025-11-11.

## Exteriör

Ett antal byggnader tycks vara uppförda av återanvänt virke. Det framgår av spår av tidigare öppningar och håltagningar, men även att det nuvarande syllvarvet i vissa fall har haft ytterligare varv under och i ett fall kan virket tidigare sannolikt ha ingått i ett bostadshus.

Virkeskvaliteten inom området är väldigt varierande. Här finns byggnader uppförda av noga utvalt virke likaväl som stall byggda av återanvända stockar som tidigare har ingått i andra byggnadskonstruktioner, men även virke som inte var av den högsta kvaliteten när byggnaderna uppfördes.

Tre kyrkstallar (nummer 3, 7 och den östra delen av stall 11) bedöms kunna vara äldre, då de är mindre till storleken, har knutar med halsningar, i två fall en smal enkeldörr i stället för en dubbelpart samt i två fall även plankrösten i stället för timrade gavelrösten.

Minst tre kyrkstallar har varit rödmålade, i sin helhet eller enbart på framsidesgaveln. Merparten av stallarna har dock troligen aldrig varit målade.

## Interiör

Några stall har mycket välbevarade interiörer med bevarade krubbor och annan väggfast inredning. I de äldsta stallen tycks krubborna ha varit placerade mot bakväggen med hästen alltså stående med huvudet vänt in mot den inre gavelväggen, men i stallen från 1800-talets mitt och senare del är krubborna ofta placerade i 90 graders vinkel mot långsidesväggen med hästen placerad med huvudet vänt mot gavelin-gången. Sammanlagt har 22 krubbor påträffats i 14 stall och delar av krubbor har dokumenterats i fem stall. Dessutom finns spår av krubbor i minst nio stallar.

Krubborna verkar genomgående ha varit försedda med en så kallad tvärså, ett fällbart trögaller, som hade till uppgift att hålla ned höet när hästen stod och åt, så att detta inte kastades runt i hela stallet. För att hålla hästen på plats fanns skjut- eller svängbara träbommar. I nio stall finns väggfasta bänkar bevarade, men enbart i ett stall finns även ett nedfällbart träbord. I ett stall finns en så kallad nattregel placerad intill ett stocklås, för att möjliggöra låsning, så sannolikt har detta stall även använts för övernattnings eller åtminstone för att kunna låsas inifrån när de som nyttjade stallet bytte om till kyrkkädrar. Enbart en väggfast hylla har påträffats i de undersökta kyrkstallarna.



*Figur 29. Detalj av ålderdomligt placerad krubba mot inre gavelväggen i stall nummer 4. På bilden syns även del av den väggfasta bänken respektive hyllan. Foto från sydväst, Daniel Olsson, 2025-11-04.*



*Figur 30. Välbevarat stall med dubbla stora krubbor och inre vertikala plankor upp till tak. Kyrkstall nummer 27. Foto från öster: Daniel Olsson, 2025-11-04.*



*Figur 31. Kyrkstall med krubba med inre vertikal bräda och bom. Foto: Daniel Olsson, 2025-11-11.*



*Figur 32. Detalj av krubba med tvärlå överst för att hålla höet på plats i krubban. Till höger ett vinklat järn för uppläggning av träbom. Foto: Daniel Olsson, 2025-11-11.*

Inredning/inredningsdelar i bevarade kyrkstall i Järvsö		
	Antal	Berörda antal kyrkstall
Bevarade krubbor	22 st	14 st
Delar av krubbor	9 st	5 st
Spår av krubbor	9 st	9 st
Väggfasta sittbänkar	11 st	9 st
Väggfast hylla	1 st	1 st
Väggfast fällbord	1 st	1 st
Skjutluckor	1 st	1 st
Nattregel	1 st	1 st

Figur 33. Tabell 5.

I kyrkstallen, och i något enstaka fall utanpå, finns en mängd skrivna namn, årtal och även enkla teckningar på väggar, dörrars insidor och inredning. Många av dessa är svårlästa, men uppgifter om försäljning av hembränd sprit förekommer samt den lilla versen ”Svinbundar och fäbundar som här busa. Högaktas.”



Figur 34. Detalj av inristning på väggen i stall nummer 20 med årtalet 1866 och initialerna EES. Foto: Daniel Olsson, 2025-11-04.

De skrivna årtal som har påträffats är alla från 1860- och 1870-talet och detta skulle kunna sammanhålla med flytten av kyrkstallarna från backen intill Stene gård. Enligt uppgift är det troligt att dubbelstallen (med ingång i varsin gavel) uppfördes på nuvarande plats vid denna tid, då den tidigare placeringen i en slänt knappast var möjlig för så stora byggnader. Även fler av stallen i områdets östra del skulle kunna vara byggda då. De inristade årtalen skulle mycket väl kunna ange dessa stallars byggår.

Många stall har flera flyttmärknings, ibland så många som fyra olika, vilket tyder på att byggnaderna har flyttats vid olika tillfällen. De äldsta är huggmärken, sedan med rödkrita, blyerts och slutligen med tuschpenna, då sannolikt alla byggnader märktes på det sistnämnda sättet i samband med 1990-talsrenoveringen. Sannolikt timrades många stall först upp på hemgårdarna innan de transporterades till Stene och sattes upp där. Många gånger återanvändes även virke från hus som revs. Detta kan troligen förklara varför många stall har flera olika flyttmärken.



Figur 35. Akvarellerad tuschteckning från påsken 1947 av konstnär Johan Ahlbäck föreställande Järvsö kyrka och några av Järvsö kyrkstallar. Ingår i ritblock från 1947. Original i Dalarnas museums samlingar, bildnummer: DM 27480-0591.

## Övrigt

I Järvsö kyrkoarkiv omtalas kyrkstallarna ibland i sockenstämmoprotokollen. Järvsökännaren och historikern Nils Olofsson, Järvsö, har tidigare gått igenom detta material och renskrivit delar med specifika uppgifter om Järvsö. Läns-museet har nu fått ta del av och kan här återge några utdrag ur sockenstämmo-protokollen vilka ger en liten inblick i de frågor som berörde kyrkstallarna för drygt 200 år sedan:

### *20 maj 1821*

*Till förekommande av folksamlingar i kyrkstallarna under gudstjänsttiden blev som överenskommit, att varje stallsägare skulle förse sina stall med lås och dörrarna igenläsa när sammanringningen sker. Även väcktes fråga om ansvar för tobaksrökning vid nämnda*

*stallar, varigenom eldsvåda lätteligen kunde uppkomma, med detta ärende uppsköts till en annan gång. Varvid undertecknad föreställte allmogen att självvilligt avstå från tobaksrökning på nämnda ställen, såsom otjänlig och farlig.*

### **7 juli 1822**

*Som den osed inrotat sig, att uti kyrkstellarna handel med snus och tobak samt kanske även med andra varor drivas om söndagsmiddagarna och sådan smygghandel, dels är olovlig i sig själv och dels förarglig, då den sker nära kyrkans murar och mitt för prästerskapet och församlingens åsyn. Så haver väl dels allmännare dels enskilda föreställningar mot detta oskick blivit gjord, varigenom flera låtit förmå sig att avstå från deras otillbörliga handel, åtminstone uti kyrkstellarna, men som likväl några icke låtit rätta sig efter dessa vidtagna mildare medel, utan oförsynt fortsätta sin söndagsbandel i nämnda stallar, hemställde nu undertecknad vad kraftigare åtgärd borde tagas till hämmande av denna olaglighet, samt föreslog ett vite av 10 RD. Utom ansvar enligt lag måtte utsättas, så väl för den som berörde olovliga handel förhaver, som ock för den vilken kyrkostall till sådant ändamål upplåta. Utan någon motsägelse blev detta förslag av sockenmännen godkänt.<sup>7</sup>*

Idag är samtliga kyrkstallar i Stene försedda med lås på det sätt som beskrivs i citatet från maj 1821.

Av det senare citatet framgår att den beskrivna handeln *med snus och tobak och kanske även med andra varor* ägde rum inte så långt från kyrkan och prästerskapet, det vill säga i kyrkstellarna som fanns på Kyrkön, i kyrkobyggnadens och prästgårdens direkta närhet. Enligt Nils Olofsson finns det dock inte någon anledning att tro att bestämmelserna som antogs i juli 1822 enbart skulle ha gällt för dessa kyrkstallar utan det måste ha varit en allmän bestämmelse som berörde även Lillsidans kyrkstallar i Stene.<sup>8</sup>

Vid Lassas och läns museets skadeinventering påträffades som nämnts ovan i några kyrkstallar blyertsanteckningar på dörrarnas insidor som tyder på att försäljning av brännvin har ägt rum där. Några årtal fanns dock inte angivna vid dessa noteringar.

---

<sup>7</sup> Olofsson, Nils. Utdrag och avskrift ur Järvsö sockens kyrkoarkivs sockenstämmoprotokoll.

<sup>8</sup> Olofsson, Nils. Muntlig uppgift, april 2026.

# Källor

## Tryckta källor

Björklund, Börje. 1973. *Järvsö förr och nu. Ur en kommuns historia av Börje Björklund.* Järvsö.

Hanzén, Jonas J:son. 1953. *Järvsöfolket. Dess typ, tungomål. Seder och bruk, andliga och sociala liv intill tjugonde seklet.* Ljusdal.

Sjöbeck, Mårten. 1939. *Gästrikland Hälsingland, färdvägar och vandringsstigar utgående från stadsbanorna.* Stockholm.

## Otryckta källor

Ljusdalsbygdens museums bibliotek, Faktapärm om Järvsö. Kyrkstallarna i Stene.

Länsmuseets Gävleborgs ärendearkiv, Järvsö socken, Järvö kyrkstallar.

Olofsson, Nils. Utdrag ur sammanställning med avskrifter ur Järvsö kyrkoarkiv, Järvsö sockenstämmoprotokoll.

Olsson, Johan. Kyrkstallarna i Stene, Järvsö. Rapport från 1990-talet.

## Informeranter

Andersson, Leif. Gårdsägare och Järvsöhistoriker. Muntliga uppgifter efter inventeringen hösten 2025.

Fack, Mats. Tidigare ordförande i Järvsö hembygdsförening. Muntlig uppgift november 2025.

Gadde Jennische, Karin. Byggnadsantikvarie på Länsstyrelsen Gävleborg. Skriftliga uppgifter, november 2025.

Olofsson, Nils. Järvsökännare och historiker med stort intresse för Järvsös äldre historia. Muntliga uppgifter, november 2025 och april 2026.

Rothelius, Malin. Stallsägare. Muntliga uppgifter innan, under och efter inventeringen hösten 2025.

## Internet

[www.kb.se](http://www.kb.se) Kungliga biblioteket. Dagstidningar.

[www.digitaltmuseum.se](http://www.digitaltmuseum.se)

[www.raa.se](http://www.raa.se) Sökfunktionen *Kringla*.




# Redovisning av inventeringen hus för hus

<b>Kyrkstall nr:</b> 1	
<b>Gård/gårdar:</b> Anderslarsas i Nordsjö/Strandgården i Nor	
<b>Fastighetsbeteckning:</b> Stene S:3	
<b>Inventerare:</b> Martin Karlsson, Lasses Byggnadsvård Daniel Olsson, Länsmuseet Gävleborg, 2025-11-04.	

	Byggnadsdel	Skadebild	Åtgärdsförslag	Kommentar /prioritet
<b>Konstruktion</b>	Grund, marknivå	Hög marknivå mot söder/Vegetation.	Sänk marknivån/Håll efter vegetation.	2/Å
	Grund, hörnstenar	Grundstenar mot söder lutar.	Justeras.	2
	Timmer	Syllstock D1 (mot söder) ligger emot marken och är rötskadad. Ej inknutad i knut C/D.	Byts mot ny stock.	2
	Timmer	Syllstock C1 ej inknutad i knut C/D.	Gör kort skarv på stock C1 intill knut C/D.	2
	Timmer	Syllstock B1 ur läge.	Trycks tillbaka.	2
<b>Exteriör</b>	Trappsteg	Finns ej.		
	Vindskivor, övre och undre	Övre vindskivor rötskadade.	Byts mot nya.	2
	Vattbrädor	Vattbrädorna rötskadade.	Byts mot nya.	2
	Tegeltak	Enstaka tegelpannor saknas eller är skadade.	Byts mot hela tegelpannor.	1
<b>Interiör</b>	Allmänt	Ok		

## Historik/Antikvariska noteringar

Delar av krubba ligger kvar på golvet. Dörr med stocklås. Nedfällbart väggfast bord.  
Enligt ägare användes kyrkstallet för hästar ända in på 1940-talet.


<b>Kyrkstall nr:</b> 2	
<b>Gård/gårdar:</b> Kresfers i Nordsjö	
<b>Fastighetsbeteckning:</b> Stene S:3	
<b>Inventerare:</b> Martin Karlsson, Lasses Byggnadsvård Daniel Olsson, Läns museet Gävleborg, 2025-11-04.	

	Byggnadsdel	Skadebild	Åtgärdsförslag	Kommentar /prioritet
<b>Konstruktion</b>	Grund, marknivå	Hög marknivå mot sydöst/vegetation.	Marknivån sänks/Hålls efter.	2/Å
	Grund, hörnstenar	Grundstenar mot sydöst och nordöst lutar.	Rätas upp.	1
	Timmer	Några knutskallar är avsågade.	Hålls under uppsikt.	Å
	Timmer	Syllstock D1 är rötskadad.	Byts mot ny stock.	1
<b>Exteriör</b>	Trappsteg	Finns ej.		
	Port, vänster o. höger dörrblad	Skada i panelbräda.	Hålls under uppsikt.	Å
	Vindskivor, övre och undre	Övre vindskivor rötskadade.	Byts mot nya.	2
	Vattbrädor	Vattbrädorna rötskadade.	Byts mot nya.	2
	Tegeltak	Ok		
<b>Interiör</b>	Allmänt	Spår av trägnagare på väggarnas insidor (trämjöl).	Hålls under uppsikt.	Å

### Historik/Antikvariska noteringar

Lucka i vägg. Inskription i byggnaden: Niss Johan 1935.


Två krubbor med plankor i ytterkant upp till tak.

<b>Kyrkstall nr:</b> 3	
<b>Gård/gårdar:</b> Olars i Säljesta	
<b>Fastighetsbeteckning:</b> Stene S:3	
<b>Inventerare:</b> Martin Karlsson, Lasses Byggnadsvård Daniel Olsson, Läns museet Gävleborg, 2025-11-04.	

	Byggnadsdel	Skadebild	Åtgärdsförslag	Kommentar /prioritet
<b>Konstruktion</b>	Grund, marknivå	Vegetation.	Hålls efter.	Å
	Grund, hörnstenar	Grundstenar mot öster har glidit omkull.	Rätas upp.	2
	Timmer	Syllstock D1 är skadad vid knut C/D.	Lagning av syllstock vid knut C/D.	2
	Timmer	Stock B4 är rötskadad.	Halvsulning av befintlig stock.	2
	Timmer	Stock B5 är rötskadad.	Halvsulning av befintlig stock.	2
	Timmer	Vägg C har flera rötffickor.	Hålls under uppsikt.	Å
<b>Exteriör</b>	Trappsteg	Finns ej.		
	Vindskivor, övre och undre	Övre vindskivor är rötskadade.	Byts mot nya.	2
	Vattbrädor	Vattbrädorna är rötskadade.	Byts mot nya.	2
	Tegeltak	Tre skadade tegelpannor.	Byts mot hela tegelpannor.	1
<b>Interiör</b>	Allmänt	Spår av trägnagare (trämjöl).	Hålls under uppsikt.	Å

### Historik/Antikvariska noteringar

Stallets gavlar uppförda med plankrösten. Stockarna är lite halsade närmast knutarna. Portarna är höjda. Krubba till vänster med upphöjt golv. Vägfast bänk till höger. Spår efter tidigare krubba i väggen till vänster respektive till höger.


<b>Kyrkstall nr:</b> 4	
<b>Gård/gårdar:</b> Nilslars i Förnebo	
<b>Fastighetsbeteckning:</b> Stene S:3	
<b>Inventerare:</b> Martin Karlsson, Lassas Byggnadsvård Daniel Olsson, Läns museet Gävleborg, 2025-11-04.	

	Byggnadsdel	Skadebild	Åtgärdsförslag	Kommentar /prioritet
<b>Konstruktion</b>	Grund, marknivå	Hög marknivå mot söder/Vegetation.	Marknivån sänks/Hålls efter.	2/Å
	Grund, hörnstenar	Ok.		
	Timmer	Syllstock D1 är rötskadad.	Byts ut.	2
<b>Exteriör</b>	Trappsteg	Finns ej.		
	Vindskivor, övre och undre	Övre vindskivor rötskadade.	Byts ut.	2
	Vattbrädor	Vattbrädorna är rötskadade.	Byts ut.	2
	Tegeltak	Ok.		
<b>Interiör</b>	Allmänt	Spår av trägnagare (trämjöl).	Hålls under uppsikt.	Å

### Historik/Antikvariska noteringar

Skjutlucka i gavelväggen. (Den enda bevarade som har påträffats vid inventeringen). Golvet ligger på andra lednen, dvs mellan långsidesväggarna. Stallet har enkeldörr. Inristning i dörr (mönster).

Välbevarad ålderdomlig interiör med krubba till vänster respektive till höger mot den bakre gavelväggen. Den vänstra krubban är sannolikt äldre. Stallplatser försedda med bommar. Vägfast bänk mellan krubborna.


<b>Kyrkstall nr:</b> 5	
<b>Gård/gårdar:</b> Mickelmats i Änga	
<b>Fastighetsbeteckning:</b> Stene S:3	
<b>Inventerare:</b> Martin Karlsson, Lassas Byggnadsvård Daniel Olsson, Läns museet Gävleborg, 2025-11-04.	

	Byggnadsdel	Skadebild	Åtgärdsförslag	Kommentar /prioritet
<b>Konstruktion</b>	Grund, marknivå	Vegetation.	Hålls efter.	Å
	Grund, hörnstenar	Grundstenar mot öster har sjunkit.	Lyfts och justeras.	2
	Timmer	Syllstock A1 är knäckt och rötskadad.	Byts ut.	2
<b>Exteriör</b>	Trappsteg	2 lastpallar som är skadade.	Tas bort. Eventuella trappsteg nyttillverkas och lyfts ut vid behov.	2
	Vindskivor, övre och undre	Övre vindskivor är rötskadade.	Byts ut.	2
	Vattbrädor	Vattbrädorna är rötskadade.	Byts ut.	2
	Tegeltak	Taket troligen otätt. Mycket mossa.	Tegeltaket läggs om. Pannorna återanvänds. Spåntaket under pannorna bevaras.	2
<b>Interiör</b>	Golv	Golvet har rasat ned.	Lyfts upp.	2
	Golvåsar	Golvåsar har rasat ned.	Lyfts upp och läggs på sten.	2

### Historik/Antikvariska noteringar

Stallet har en igensatt port mot norr. Byggnaden uppförd av timmer av sämre kvalitet. En av mycket få stallar med bevarat spåntak under tegeltaket, då detta tak sannolikt inte lades om på 1990-talet när byggnaden flyttades till nuvarande plats utan att plockas ned.


Krubbor saknas. Inga synliga spår av krubbor eller annan inredning på väggarna.

<b>Kyrkstall nr:</b> 6	
<b>Gård/gårdar:</b> Bågga i Förnebo/Klockars i Förnebo	
<b>Fastighetsbeteckning:</b> Stene S:3	
<b>Inventerare:</b> Martin Karlsson, Lasses Byggnadsvård Daniel Olsson, Läns museet Gävleborg, 2025-11-04.	

	Byggnadsdel	Skadebild	Åtgärdsförslag	Kommentar /prioritet
<b>Konstruktion</b>	Grund, marknivå	Hög marknivå mot söder/Vegetation.	Marknivån sänks/Hålls efter.	2/Å
	Grund, hörnstenar	Grundstenar mot söder lutar.	Rätas upp.	2
	Timmer	Syllstock A1 är rötskadad.	Byts ut.	1
	Timmer	Vägg D har rötfickor.	Hålls under uppsikt.	Å
<b>Exteriör</b>	Trappsteg	Finns ej.		
	Vindskivor, övre och undre	Övre vindskivor är rötskadade.	Byts ut.	2
	Vattbrädor	Vattbrädorna är rötskadade.	Byts ut.	2
	Tegeltak	Ok.		
<b>Interiör</b>	Allmänt	Lite spår av trägnagare (trämjöl).	Hålls under uppsikt.	Å

### Historik/Antikvariska noteringar

Timmerstomme uppförd av virke av god kvalitet.  
Krubban finns kvar, men den är demonterad.


<b>Kyrkstall nr:</b> 7	
<b>Gård/gårdar:</b> Nilslars i Föränge	
<b>Fastighetsbeteckning:</b> Stene S:3	
<b>Inventerare:</b> Martin Karlsson, Lasses Byggnadsvård Daniel Olsson, Läns museet Gävleborg, 2025-11-04.	

	Byggnadsdel	Skadebild	Åtgärdsförslag	Kommentar /prioritet
<b>Konstruktion</b>	Grund, marknivå	Vegetation.	Hålls efter.	Å
	Grund, hörnstenar	Grundstenar mot norr lutar.	Rätas upp.	2
	Timmer			
	Timmer	Stock B2 har en rötskada.	Halvsulning av cirka 1 meter av stocken.	2
<b>Exteriör</b>	Trappsteg	Finns ej.		
	Vindskivor, övre och undre	Övre vindskivorna är rötskadade.	Byts ut.	2
	Vattbrädor	Vattbrädorna är rötskadade.	Byts ut.	2
	Tegeltak	Pannor ligger snett/ Takets pannor är glest lagda.	Justeras/Omläggning med befintliga tegelpannor.	1/3
<b>Interiör</b>	Allmänt	Ok.		

### Historik/Antikvariska noteringar


Ålderdomliga knutar med halsat timmer närmast knutarna. (Påminner om knutar som finns på byggnader inom Västerängs kulturresevat i Delsbo). Runda stockar upptill. Enkel, relativt smal dörr. Dörren har stocklås.

Inga spår efter krubbor eller väggfasta bänkar.

<b>Kyrkstall nr:</b> 8	
<b>Gård/gårdar:</b> Svarvars i Säljesta/Skräddars i Hiklack/ Löka i Gartsbo	
<b>Fastighetsbeteckning:</b> Stene S:3	
<b>Inventerare:</b> Martin Karlsson, Lasses Byggnadsvård Daniel Olsson, Läns museet Gävleborg, 2025-11-04.	

	Byggnadsdel	Skadebild	Åtgärdsförslag	Kommentar /prioritet
<b>Konstruktion</b>	Grund, marknivå	Vegetation.	Hålls efter.	Å
	Grund, hörnstenar	Grunstenar mot väster har tippat.	Justeras och sätts om.	2
	Timmer	Syllstock A1 är rötskadad.	Byts ut.	1
	Timmer	Syllstock B1 och C1 är skadade vid knut B/C	1 meter av stock B1 respektive C1 byts ut.	1
	Timmer	Tröskel skadad.	Ersätts av en högre syllstock A1 när den byts ut.	1
	Timmer	Dörrgåterna rötskadade nedtill.	Lagning några decimeter i nedkant.	1
<b>Exteriör</b>	Trappsteg	Finns ej.		
	Vindskivor, övre och undre	Övre vindskivor är rötskadade.	Byts ut.	2
	Vattbrädor	Vattbrädorna är rötskadade.	Byts ut.	2
	Tegeltak	Många skadade tegelpannor/Några pannor ligger snett.	Byts ut skadade tegelpannor/Justeras.	1/1
<b>Interiör</b>	Allmänt	Spår av trägnagare (trämjöl) på väggar.	Hålls under uppsikt.	Å

<b>Historik</b>
Stort stall. Byggnaden har fyra olika timmermärkningar (huggmärken, rödkrita, blyerts och tusch) och bör således ha flyttats ett antal gånger. En krubba bevarad till vänster.


<b>Kyrkstall nr:</b> 9	
<b>Gård/gårdar:</b> Engbergs i Nordsjö/Bullas i Nordsjö	
<b>Fastighetsbeteckning:</b> Stene S:3	
<b>Inventerare:</b> Martin Karlsson, Lasses Byggnadsvård Daniel Olsson, Läns museet Gävleborg, 2025-11-04.	

	Byggnadsdel	Skadebild	Åtgärdsförslag	Kommentar /prioritet
<b>Konstruktion</b>	Grund, marknivå	Vegetation.	Hålls efter.	Å
	Grund, hörnstenar	Ok.		
	Timmer	Stock A2 är rötskadad under porten.	Lagning av stock under port.	2
	Timmer	Stock B2 är rötskadad.	Halvsulning.	2
	Timmer	Lösa knutskallar vid knut B/C.	Sätts tillbaka.	2
<b>Exteriör</b>	Trappsteg	Finns ej.		
	Vindskivor, övre och undre	Ok.		
	Vattbrädor	Ok.		
	Tegeltak	Ok.		
<b>Interiör</b>	Allmänt	Spår av trägnagare (trämjöl).	Hålls under uppsikt.	Å

### Historik/Antikvariska noteringar

Stort kyrkstall med dubbla stallplatser till vänster med gemensam krubba med avskiljande vägg. Lång väggfast bänk till höger.

Kyrkstallet har inte använts åtminstone sedan 1940-talets mitt.


<b>Kyrkstall nr:</b> 10	
<b>Gård/gårdar:</b> Oppigårds i Nor	
<b>Fastighetsbeteckning:</b> Stene S:3	
<b>Inventerare:</b> Martin Karlsson, Lasses Byggnadsvård Daniel Olsson, Länsmuseet Gävleborg, 2025-11-04.	

	Byggnadsdel	Skadebild	Åtgärdsförslag	Kommentar /prioritet
<b>Konstruktion</b>	Grund, marknivå	Hög marknivå mot söder/Vegetation.	Marknivån sänks/Hålls efter.	2/Å
	Grund, hörnstenar	Grundstenarna ligger lågt och lutar.	Justeras.	2
	Timmer	Syllstock C1 är vriden och rötskadad.	Byts ut. Ny stock görs något högre för att passa bättre än den befintliga.	2
<b>Exteriör</b>	Trappsteg	Finns ej.		
	Vindskivor, övre och undre	Övre vindskivor är rötskadade.	Byts ut.	2
	Vattbrädor	Vattbrädorna är rötskadade.	Byts ut.	2
	Tegeltak	Enstaka trasiga tegelpannor.	Byt ut skadade tegelpannor.	1
<b>Interiör</b>	Golvåsar	Golvåsen närmast knut B/C ligger dåligt upplagd.	Se över uppläggning vid knut B/C.	1

### Historik

Delvis nytt golv.

Ingen bevarad krubba, men spår efter krubba syns i en vägg.

<b>Kyrkstall nr:</b> 11	
<b>Gård/gårdar:</b> Rumpens i Bäckén	
<b>Fastighetsbeteckning:</b> Stene S:3	
<b>Inventerare:</b> Martin Karlsson, Lasses Byggnadsvård Daniel Olsson, Läns museet Gävleborg, 2025-11-04.	


	Byggnadsdel	Skadebild	Åtgärdsförslag	Kommentar /prioritet
<b>Konstruktion</b>	Grund, marknivå	Vegetation.	Hålls efter.	Å
	Grund, hörnstenar	Grundstenarna under vägg C och vid knut D/A.	Lyfts och justeras.	2
	Timmer	Syllstock A1 ligger mot mark.	Lyft grundsten så att stock A1 får vila på den.	3
	Timmer	Stock C7 och C8 har rötskador.	Ilagning med friskt virke.	3
<b>Exteriör</b>	Trappsteg	Finns ej.		
	Vindskivor, övre och undre	Övre vindskivor är rötskadade.	Byts ut.	2
	Vattbrädor	Vattbrädorna är rötskadade.	Byts ut.	2
	Tegeltak	Några pannor ligger snett.	Justeras.	2
<b>Interiör</b>	Allmänt	Spår av trägnagare (trämjöl).	Hålls under uppsikt.	Å

### Historik/Antikvariska noteringar

Det enda bevarade kyrkstallet i Järvsö som är förlängt. Stallet var för trångt så det förlängdes cirka 1,5 meter av Olof Johansson, född 1877, som var bonde i Rumpens i Bäckén. Ursprungsgården Rumpens avstyckades från Kristofers i Stene. Den påbyggda delen mot väster har regelstomme med fasad av träpanel. Den påbyggda panelen har varit rödmålad.

Byggnadens timmerdel har plankröste, vilket tyder på att den är av hög ålder. Timmerstommen har dessutom mycket så kallade brandljud, det vill säga spår av övervallade brandskador som tyder på att skogen har brandskadats vid något tillfälle.

Ingen bevarad krubba, men spår av en krubba i en av väggarna.


<b>Kyrkstall nr:</b> 12	
<b>Gård/gårdar:</b> Buans i Vik/Perjons i Vik	
<b>Fastighetsbeteckning:</b> Stene S:3	
<b>Inventerare:</b> Martin Karlsson, Lasses Byggnadsvård Daniel Olsson, Läns museet Gävleborg, 2025-11-04.	

	Byggnadsdel	Skadebild	Åtgärdsförslag	Kommentar /prioritet
<b>Konstruktion</b>	Grund, marknivå	Hög marknivå vid knut A/D /Vegetation.	Marknivån sänks/Hålls efter.	2/Å
	Grund, hörnstenar	Ok.		
	Timmer	Skada vid knut B/C.	Eventuellt kan det behövas en invändig följare vid knut B/C /Överväg att klä in knut B/C med knutlådor.	3/3
	Timmer	Skada vid knut C/D.	Eventuellt kan det behövas en invändig följare vid knut C/D /Överväg att klä in knut C/D med knutlådor.	3/3
	Timmer	Vägg C har rötfickor.	Hålls under uppsikt.	Å
<b>Exteriör</b>	Trappsteg	Finns ej.		
	Vindskivor, övre och undre	Övre vindskivor är rötskadade.	Byts ut.	2
	Vattbrädor	Vattbrädorna är rötskadade.	Byts ut.	2
	Tegeltak	Några pannor ligger snett.	Justeras.	1
<b>Interiör</b>	Allmänt	Spår av trägnagare (trämjöl).	Hålls under uppsikt	Å

### Historik/Antikvariska noteringar

Timmer av sämre kvalitet där det har behövt göras många lagningar. Inskription på väggen med rödkrita: År 1867 den 12 augusti. (Skulle kunna ange bygg- eller flyttningsåret).

Ingen bevarad krubba, men spår av krubba till höger. Hästen har stått innanför denna med huvudet vänt mot dörren.


<b>Kyrkstall nr:</b> 13	
<b>Gård/gårdar:</b> Peranners i Änga	
<b>Fastighetsbeteckning:</b> Stene S:3	
<b>Inventerare:</b> Martin Karlsson, Lasses Byggnadsvård Daniel Olsson, Läns museet Gävleborg, 2025-11-04.	

	Byggnadsdel	Skadebild	Åtgärdsförslag	Kommentar /prioritet
<b>Konstruktion</b>	Grund, marknivå	Vegetation.	Hålls efter.	Å
	Grund, hörnstenar	Grundsten under knut A/B och B/C lutar.	Justeras.	2
	Timmer	Syllstock D1 är rötskadad.	Byts ut.	2
<b>Exteriör</b>	Trappsteg	Finns ej.		
	Vindskivor, övre och undre	Övre vindskivor rötskadade.	Byts ut.	2
	Vattbrädor	Vattbrädor rötskadade.	Byts ut.	2
	Tegeltak	Fyra skadade tegelpannor/En nockpanna ligger snett/Sista nockpannan räcker ej fram till vattbrädan.	Byts ut/Justeras/Omläggning av nockpannorna.	1/1/2
<b>Interiör</b>	Allmänt	Spår av trägnagare (trämjöl).		

### Historik/Antikvariska noteringar

Timmerstomme av fint timmer. Byggnaden har varit rödmålad.


Den yttre plankan till krubban finns kvar, men är ej fastsatt. Spår efter bom vid stallplats.

<b>Kyrkstall nr:</b> 14	
<b>Gård/gårdar:</b> Permats i Änga	
<b>Fastighetsbeteckning:</b> Stene S:3	
<b>Inventerare:</b> Martin Karlsson, Lasses Byggnadsvård Daniel Olsson, Läns museet Gävleborg, 2025-11-04.	

	Byggnadsdel	Skadebild	Åtgärdsförslag	Kommentar /prioritet
<b>Konstruktion</b>	Grund, marknivå	Vegetation.	Hålls efter.	Å
	Grund, hörnstenar	Stallet lutar kraftigt/ Grundstenar har vält.	Byggnaden lyfts/Alla grundstenar justeras.	1
	Timmer	Syllstock A1 är rötskadad under port.	Ilagning 1,5 meter.	2
	Timmer	Stock B3 och B4 är rötskadade.	Ilagning 1,5 meter på båda.	2
<b>Exteriör</b>	Trappsteg	Finns ej.		
	Port, vänster o. höger dörrblad	Höger dörrblad är skadat i nederkant.	Lagas. Kompletteras eventuellt med tvärså på baksidan.	2
	Vindskivor, övre och undre	Övre vindskivor är rötskadade.	Byts ut.	2
	Vattbrädor	Vattbrädor är rötskadade.	Byts ut.	2
	Tegeltak	Två skadade tegelpannor/Nockpannor ligger snett.	Byt ut skadade tegelpannor/Justeras.	1/1
<b>Interiör</b>	Allmänt	Spår av trägnagare (trämjöl) på golv.	Hålls under uppsikt.	Å

### Historik/Antikvariska noteringar

Stort kyrkstall. Två krubbor kvar till vänster. Spår efter ytterligare krubba till höger. Spår av bom vid stallplats. Inristning på portens insida: "1871". (Skulle kunna ange byggår eller flyttningsår).

<b>Kyrkstall nr:</b> 15	
<b>Gård/gårdar:</b> Olmårs i Nor	
<b>Fastighetsbeteckning:</b> Stene S:3	
<b>Inventerare:</b> Martin Karlsson, Lasses Byggnadsvård Daniel Olsson, Läns museet Gävleborg, 2025-11-04.	


	Byggnadsdel	Skadebild	Åtgärdsförslag	Kommentar /prioritet
<b>Konstruktion</b>	Grund, marknivå	Hög marknivå/ Vegetation.	Sänk marknivån/Hålls efter.	2/Å
	Grund, hörnstenar	Ok.		
	Timmer	Syllstock A1 har rötskada under port.	Ilagning cirka 2,5 meter eller byte av syllstock.	2
	Timmer	Syllstock D1 är vriden.	Byts ut.	2
	Timmer	Stock D2 har rötskada.	Skarvas cirka 2 meter.	2
<b>Exteriör</b>	Trappsteg	Finns ej.		
	Vindskivor, övre och undre	Övre vindskivor är rötskadade.	Byts ut.	2
	Vattbrädor	Vattbrädorna är rötskadade.	Byts ut.	2
	Tegeltak	En tegelpanna är skadad.	Byt ut den skadade tegelpannan.	1
<b>Interiör</b>	Golv	Spår av trägnagare (trämjöl) på golv.	Hålls under uppsikt.	Å

### Historik/Antikvariska noteringar

Årtal skrivet ovanför dörr med rödkrita: "1865". (Skulle kunna ange byggår).

Väggfast sittbänk av stallets halva längd till höger.


Ingen bevarad krubba, men spår av krubba till vänster. Hästen har stått längst in till vänster i stallet. Spår av bom vid stallplats.

<b>Kyrkstall nr:</b> 16	
<b>Gård/gårdar:</b> Björs i Nor/Perjons i Nor	
<b>Fastighetsbeteckning:</b> Stene S:3	
<b>Inventerare:</b> Martin Karlsson, Lasses Byggnadsvård Daniel Olsson, Läns museet Gävleborg, 2025-11-04.	

	Byggnadsdel	Skadebild	Åtgärdsförslag	Kommentar /prioritet
<b>Konstruktion</b>	Grund, marknivå	Vegetation.	Hålls efter.	Å
	Grund, hörnstenar	Hörnsten under knut D/A lutar.	Rätas upp.	2
	Timmer	Syllstock A1 är rötskadad.	Byts ut.	1
	Timmer	Syllstock C1 och stock C2 är rötskadade.	Båda stockarna byts ut.	1
	Timmer	Syllstock D1 och stock D2 är rötskadade.	Båda stockarna byts ut.	1
	Timmer	Tröskel vid port är rötskadad.	Ersätts av ny högre stock A1 vid port.	1
<b>Exteriör</b>	Trappsteg	Har lett till rötskador på stock A1.	Tas bort och ersätts vid behov av trappsteg som kan lyftas ut vid behov.	1
	Port, vänster o. höger dörrblad	Höger dörrblad hänger snett.	Justeras.	2
	Vindskivor, övre och undre	Övre vindskivor rötskadade.	Byts ut.	2
	Vattbrädor	Vattbrädorna är rötskadade.	Byts ut.	2
	Tegeltak	En trasig tegelpanna.	Byt ut den skadade tegelpannan.	1
<b>Interiör</b>	Golv			

### Historik/Antikvariska noteringar

Krubborna borttagna, men de inre vertikala plankorna som har avslutat respektive krubba sitter kvar. Klotter i form av blyertsteckningar på de vertikala plankorna.


<b>Kyrkstall nr:</b> 17	
<b>Gård/gårdar:</b> Ersklars i Vik	
<b>Fastighetsbeteckning:</b> Stene S:3	
<b>Inventerare:</b> Martin Karlsson, Lasses Byggnadsvård Daniel Olsson, Läns museet Gävleborg, 2025-11-11.	

	Byggnadsdel	Skadebild	Åtgärdsförslag	Kommentar /prioritet
<b>Konstruktion</b>	Grund, marknivå	Vegetation.	Hålls efter.	Å
	Grund, hörnstenar	Ok.		
	Timmer	Syllstock A1, rötskada under tröskel.	Se nästa rad.	2
	Timmer	Tröskeln vid dörr är rötskadad.	Byt tröskel och låt den gå ned en bit i stock A1.	2
	Timmer	Syllstock B1 felaktigt skarvad.	Byts mot ny.	1
<b>Exteriör</b>	Trappsteg	Finns ej.		
	Vindskivor, övre och undre	Övre vindskivor rötskadade.	Byts ut.	2
	Vattbrädor	Vattbrädor är rötskadade.	Byts ut.	2
	Tegeltak	5 skadade tegelpannor/Nockpannor ligger glest.	Byt ut skadade tegelpannor/Justeras.	1/1
<b>Interiör</b>	Golv	Mycket spår av trägnagare (trämjöl).	Hålls under uppsikt.	Å
	Golvåsar	En golvås hänger ned.	Sätts fast när syll C1 och D1 byts ut.	1

### Historik/Antikvariska noteringar

Timmerstomme med virke av god kvalitet. Det verkar ha funnits (minst) ett timmervarv till under det nuvarande syllvarvet. Äldre trägolv av breda plankor. Ett par extra portar står inuti huset, men de verkar vara yngre än kyrkstallets nuvarande portar.


Mycket välbevarad stallsinteriör med en fristående krubba till vänster respektive till höger där hästarna har stått innanför med sina huvuden vända mot porten. Krubborna har bevarade träslåar. Bevarad vikbar bom till vänster. Vägghängd bänk till vänster.

<b>Kyrkstall nr:</b> 18	
<b>Gård/gårdar:</b> Juggas i Uvås	
<b>Fastighetsbeteckning:</b> Stene S:3	
<b>Inventerare:</b> Martin Karlsson, Lasses Byggnadsvård Daniel Olsson, Läns museet Gävleborg, 2025-11-11.	

	Byggnadsdel	Skadebild	Åtgärdsförslag	Kommentar /prioritet
<b>Konstruktion</b>	Grund, marknivå	Vegetation.	Hålls efter.	Å
	Grund, hörnstenar	Ok.		
	Timmer	Tröskeln vid porten är rötskadad.	Byts mot ny.	2
<b>Exteriör</b>	Trappsteg	Finns ej.		
	Vindskivor, övre och undre	Övre vindskivor är rötskadade.	Byts ut.	2
	Vattbrädor	Vattbrädorna är rötskadade.	Byts ut.	2
	Tegeltak	Två trasiga tegelpannor.	Byt ut skadade tegelpannor.	1
<b>Interiör</b>	Allmänt	?		

### Historik/Antikvariska noteringar

Nyckel fanns ej tillgänglig vid skadeinventeringen så kyrkstallet är enbart inventerat utvändigt.


<b>Kyrkstall nr:</b> 19	
<b>Gård/gårdar:</b> Ersknils i Förnebo/Näs i Förnebo	
<b>Fastighetsbeteckning:</b> Stene S:3	
<b>Inventerare:</b> Martin Karlsson, Lasses Byggnadsvård Daniel Olsson, Läns museet Gävleborg, 2025-11-11.	

	Byggnadsdel	Skadebild	Åtgärdsförslag	Kommentar /prioritet
<b>Konstruktion</b>	Grund, marknivå	Vegetation.	Hålls efter.	Å
	Grund, hörnstenar	Två grundstenar lutar.	Justeras eller görs om.	2
	Timmer	Stock D4 har ytliga rötskador.	Hålls under uppsikt.	Å
<b>Exteriör</b>	Trappsteg	Finns ej.		
	Vindskivor, övre och undre	Övre vindskivor rötskadade.	Byts ut.	2
	Vattbrädor	Vattbrädorna rötskadade.	Byts ut.	2
	Tegeltak	En halv panna är skadad/ Olämplig läggning med halvpannor.	Byts ut mot en hel panna/ <a href="#">Omläggning av tegeltaket med befintliga tegelpannor.</a>	1/2
<b>Interiör</b>	Allmänt	Lite spår av trägnagare (trämjöl).	Hålls under uppsikt.	Å

### Historik

Kyrkstall byggt av återanvänt virke. Inskription på portens insida: ”1888”. Bark sitter kvar på takåsarna, vilket troligen kan vara orsaken till angreppen av trägnagare.

Inga spår av någon krubba eller väggfast bänk.

<b>Kyrkstall nr:</b> 20 (Dubbelstall tillsammans med kyrkstall nr 25).	
<b>Gård/gårdar:</b> Tjälva i Förnebo/Olmårs i Vik	
<b>Fastighetsbeteckning:</b> Stene S:3	
<b>Inventerare:</b> Martin Karlsson, Lasses Byggnadsvård Daniel Olsson, Läns museet Gävleborg, 2025-11-11.	

	Byggnadsdel	Skadebild	Åtgärdsförslag	Kommentar /prioritet
<b>Konstruktion</b>	Grund, marknivå	Vegetation.	Hålls efter.	Å
	Grund, hörnstenar	Ok.		
	Timmer	Syllstock B1 har sjunkit ned på grund av rötskada på syll D1 på kyrkstall nr 25.	Lagning av cirka 1 meter av syllstock B1 vid byte av syllstock D1 på kyrkstall nr 25.	2
<b>Exteriör</b>	Trappsteg	Ligger nära vägg.	Ordna luftspalt mellan trappa och syllstock. Rekommendation: Lös trappa som kan lyftas in är bättre för byggnaden.	2
	Vindskivor, övre och undre	Övre vindskivor är rötskadade.	Byts ut.	2
	Vattbrädor	Vattbrädorna är rötskadade.	Byts ut.	2
	Tegeltak	5 skadade tegelpannor.	Byt ut skadade tegelpannor.	1
<b>Interiör</b>	Allmänt	Ok		

### Historik/Antikvariska noteringar

Dubbelstall. Inskription ”1866 EES”. Troligen timrat på 1866 efter att detta område tagits i bruk för kyrkstall.

Inga krubbor bevarade och inga synliga spår.

<b>Kyrkstall nr:</b> 21 (Dubbelstall tillsammans med kyrkstall nr 26).	
<b>Gård/gårdar:</b> Skultens i Uvås	
<b>Fastighetsbeteckning:</b> Stene S:3	
<b>Inventerare:</b> Martin Karlsson, Lasses Byggnadsvård Daniel Olsson, Läns museet Gävleborg, 2025-11-11.	

	Byggnadsdel	Skadebild	Åtgärdsförslag	Kommentar /prioritet
<b>Konstruktion</b>	Grund, marknivå	Vegetation.	Hålls efter.	Å
	Grund, hörnstenar	Ok.		
	Timmer	Ok.		
<b>Exteriör</b>	Trappsteg	Finns ej.		
	Vindskivor, övre och undre	Övre vindskivor är rötskadade.	Byts ut.	2
	Vattbrädor	Vattbrädorna är rötskadade.	Byts ut.	2
	Tegeltak	3 trasiga tegelpannor/ Någranockpannor ligger snett.	Byt ut skadade tegelpannor/Justeras.	1/1
<b>Interiör</b>	Allmänt	Lite spår av trägnagare (trämjöl).		

### Historik/Antikvariska noteringar

Fint gjorda portar försedda med järntenar på insidan så att de inte ska gå att lyfta av utifrån. Trägolvet av breda brädor.

Välbevarad interiör med krubba till höger med inre vertikala bräda till tak och bevarad bom. Vägghästa korta bänkar till höger och vänster längs långsidesväggarna.

<b>Kyrkstall nr:</b> 22	
<b>Gård/gårdar:</b> Erskjons i Nordsjö	
<b>Fastighetsbeteckning:</b> Stene S:3	
<b>Inventerare:</b> Martin Karlsson, Lasses Byggnadsvård Daniel Olsson, Läns museet Gävleborg, 2025-11-11.	

	Byggnadsdel	Skadebild	Åtgärdsförslag	Kommentar /prioritet
<b>Konstruktion</b>	Grund, marknivå	Vegetation.	Hålls efter.	Å
	Grund, hörnstenar	Ok.		
	Timmer	Stock D2 har skador på utsidan.	Hålls under uppsikt.	Å
<b>Exteriör</b>	Trappsteg	Finns ej.		
	Vindskivor, övre och undre	Övre vindskivor rötskadade.	Byts ut.	2
	Vattbrädor	Vattbrädorna är rötskadade.	Byts ut.	2
	Tegeltak	3 trasiga tegelpannor/ Nockpannor ligger snett.	Byt ut skadade tegelpannor/Justeras.	1/1
<b>Interiör</b>	Allmänt	Lite spår av trägnagare (trämjöl) troligen på grund av obarkade takåsar.	Hålls under uppsikt.	Å

### Historik/Antikvariska noteringar

Porten har höjts och klätts med liggande träpanel på utsidan.

Delar till två krubbor ligger på golvet samt tre träslåar till krubbor. Spår i väggarna efter krubbor.

<b>Kyrkstall nr:</b> 23	
<b>Gård/gårdar:</b> Pellas i Kalv (OBS: Gårdsnamnet felstavat på informationstavlan).	
<b>Fastighetsbeteckning:</b> Stene S:3	
<b>Inventerare:</b> Martin Karlsson, Lasses Byggnadsvård Daniel Olsson, Läns museet Gävleborg, 2025-11-11.	

	Byggnadsdel	Skadebild	Åtgärdsförslag	Kommentar /prioritet
<b>Konstruktion</b>	Grund, marknivå	Vegetation.	Hålls efter.	Å
	Grund, hörnstenar	Grundsten under knut A/B lutar.	Justeras.	2
	Timmer	Vägg B har ytliga skador efter insektsangrepp.	Hålls under uppsikt.	Å
	Timmer	Stock D3 ej inknutad vid knut A/D.	Ilagning cirka 1 meter av stock D1.	3
<b>Exteriör</b>	Trappsteg	Finns ej.		
	Vindskivor, övre och undre	Övre vindskivor rötskadade.	Byts ut.	2
	Vattbrädor	Vattbrädorna är rötskadade.	Byts ut.	2
	Tegeltak	Tegelpannor har hål efter klippningar.	Hålls under uppsikt/Byts mot hela tegelpannor.	Å/2
<b>Interiör</b>	Golv	Mycket spår av trägnagare (trämjöl).	Hålls under uppsikt.	Å

### Historik/Antikvariska noteringar

Eventuellt återanvänt virke i timmerstommen. Stock B nedhuggen i bredd vid knut A/B.

Välbevarad interiör med krubba med vertikal inre bräda och bom till vänster där hästen har stått med huvudet vänt mot porten. Lång väggfast bänk längs väggen till höger.

Inskription på den vertikala brädan vid krubban: *"Denna stall tillhör bonden Olof Persson, Kalf och hans hustru Karin Nilsdotter."*


<b>Kyrkstall nr:</b> 24	
<b>Gård/gårdar:</b> Tysk i Gartsbo/Glans i Uvås	
<b>Fastighetsbeteckning:</b> Stene S:3	
<b>Inventerare:</b> Martin Karlsson, Lassas Byggnadsvård Daniel Olsson, Läns museet Gävleborg, 2025-11-11.	

	Byggnadsdel	Skadebild	Åtgärdsförslag	Kommentar /prioritet
<b>Konstruktion</b>	Grund, marknivå	Vegetation.	Hålls efter.	Å
	Grund, hörnstenar	Ok.		
	Timmer	Ok.		
<b>Exteriör</b>	Trappsteg			
	Port, vänster o. höger dörrblad	Nyckelplåt sitter lös.	Spikas fast med smidd spik.	2
	Vindskivor, övre och undre	Övre vindskivor är rötskadade.	Byts ut.	2
	Vattbrädor	Vattbrädorna är rötskadade.	Byts ut.	2
	Tegeltak	Ok.		
<b>Interiör</b>	Allmänt	Ok.		

### Historik/Antikvariska noteringar


Sidoförskjuten gavelingång. Urhuggning ovanför gångdörren.

Två krubbor bevarade med ovanliga placeringar – en krubba i inre hörnet till vänster och en krubba snett placerad längs den högra väggen. (Den senare krubban sannolikt flyttad då den nuvarande placeringen verkar märklig).

<b>Kyrkstall nr:</b> 25 (Dubbelstall tillsammans med kyrkstall nr 20).	
<b>Gård/gårdar:</b> Syskonen Olsson f.d. i Stene	
<b>Fastighetsbeteckning:</b> Stene S:3	
<b>Inventerare:</b> Martin Karlsson, Lasses Byggnadsvård Daniel Olsson, Läns museet Gävleborg, 2025-11-11.	

	Byggnadsdel	Skadebild	Åtgärdsförslag	Kommentar /prioritet
<b>Konstruktion</b>	Grund, marknivå	Hög marknivå mot söder/Vegetation.	Marknivån sänks/Hålls efter.	2/Å
	Grund, hörnstenar	Ok.		
	Timmer	Syllstock D1 är rötskadad vid knut C/D.	Byts ut.	2
<b>Exteriör</b>	Trappsteg	Finns ej.		
	Port, vänster o. höger dörrblad	Skadad träpanel på båda dörrbladen.	Eventuellt byts 4 panelbrädor mot likadana hela brädor.	2
	Vindskivor, övre och undre	Övre vindskivor rötskadade.	Byts ut.	2
	Vattbrädor	Vattbrädorna rötskadade.	Byts ut.	2
	Tegeltak	En skadad tegelpanna/Glipa i takteglet mot en av vattbrädorna.	Byt ut den skadade tegelpannan/Omläggning av tegeltaket med befintliga pannor.	1/2
<b>Interiör</b>	Allmänt	Ok.		

<b>Historik/Antikvariska noteringar</b>
<p>Bevarad krubba med tvärså.</p> <p>Stallet används för kanotförvaring.</p>


<b>Kyrkstall nr: 26</b> (Dubbelstall tillsammans med kyrkstall nr 21).	
<b>Gård/gårdar: Johans i Förnebo</b>	
<b>Fastighetsbeteckning: Stene S:3</b>	
<b>Inventerare: Martin Karlsson, Lassas Byggnadsvård</b> Daniel Olsson, Läns museet Gävleborg, 2025-11-11.	

	Byggnadsdel	Skadebild	Åtgärdsförslag	Kommentar /prioritet
<b>Konstruktion</b>	Grund, marknivå	Vegetation.	Hålls efter.	Å
	Grund, hörnstenar	Ok.		
	Timmer	Ok.		
<b>Exteriör</b>	Trappsteg	Finns ej.		
	Vindskivor, övre och undre	Övre vindskivor är rötskadade.	Byts ut.	2
	Vattbrädor	Vattbrädorna är rötskadade.	Byts ut.	2
	Tegeltak	1 trasig tegelpanna/rad av halva pannor.	Byt ut den skadade tegelpannan.	2/Å
<b>Interiör</b>	Golv	Mycket spår av trägnagare (trämjöl) på golvet, troligen på grund av takåsar där barken har lämnats kvar.	Hålls under uppsikt.	Å

### Historik/Antikvariska noteringar

Timmerstomme med timmer av god kvalitet. Gammal golvskada täckt med brädor. Dörrbladens insidor är täckta med masonit.

Spår av krubba till vänster. En tvärså till en krubba står löst placerad vid en vägg.


<b>Kyrkstall nr:</b> 27	
<b>Gård/gårdar:</b> Permarkus i Kalv/Otters i Kalv	
<b>Fastighetsbeteckning:</b> Stene S:3	
<b>Inventerare:</b> Martin Karlsson, Lasses Byggnadsvård Daniel Olsson, Läns museet Gävleborg, 2025-11-11.	

	Byggnadsdel	Skadebild	Åtgärdsförslag	Kommentar /prioritet
<b>Konstruktion</b>	Grund, marknivå	Vegetation.	Hålls efter.	Å
	Grund, hörnstenar	Grundsten under knut A/D lutar.	Justeras.	2
	Timmer	Ok.		
<b>Exteriör</b>	Trappsteg	Finns ej.		
	Vindskivor, övre och undre	Övre vindskivor är rötskadade.	Byts ut.	2
	Vattbrädor	Vattbrädorna är rötskadade.	Byts ut.	2
	Tegeltak	2 trasiga tegelpannor, 2 tegelpannor saknas.	Byt ut skadade tegelpannor/Komplettering.	1/1
<b>Interiör</b>	Golv	Minimalt med spår av trägnagare (trämjöl).		

### Historik/Antikvariska noteringar

Timmerstomme med väldigt vresigt timmer på baksidan. Trots detta god kvalitet på timret.

Mycket välbevarad interiör med stora krubbor med tvärsålar och breda vertikala plankor upp till taket, till höger och vänster där hästarna har stått med sina huvuden vända mot porten. En bom bevarad.


<b>Kyrkstall nr:</b> 28	
<b>Gård/gårdar:</b> Ess i Kalv	
<b>Fastighetsbeteckning:</b> Stene S:3	
<b>Inventerare:</b> Martin Karlsson, Lasses Byggnadsvård Daniel Olsson, Läns museet Gävleborg, 2025-11-11.	

	Byggnadsdel	Skadebild	Åtgärdsförslag	Kommentar /prioritet
<b>Konstruktion</b>	Grund, marknivå	Vegetation	Hålls efter	Å
	Grund, hörnstenar	Ok.		
	Timmer	Syllstock C1 är rötskadad.	Lagning cirka 2 meter.	2
	Timmer	Syllstock D1 är av innan knut B/C. (Golvåsarna hänger i denna stock).	Byts ut.	2
	Timmer	Stock D4 har insektsangrepp.	Hålls under uppsikt.	Å
<b>Exteriör</b>	Trappsteg	Finns ej.		
	Port, vänster o. höger dörrblad	Panelbräda skadad.	Byts ut mot lika befintlig.	2
	Vindskivor, övre och undre	Övre vindskivor är rötskadade.	Byts ut.	2
	Vattbrädor	Vattbrädorna är rötskadade.	Byts ut.	2
	Tegeltak	3 trasiga tegelpannor.	Byt ut skadade tegelpannor.	1
<b>Interiör</b>	Allmänt	Små spår av trägnagare (trämjöl).	Hålls under uppsikt.	Å

### Historik/Antikvariska noteringar

Dörr försedd med så kallad nattregel, dvs nedfällbar trädel som låser dörrens lås inifrån. Denna skulle kunna tyda på att stallet tidvis har använts för övernattning eller möjligen att någon har velat låsa in sig vid ombyte till kyrkdräkten.

Spår av krubba till vänster mitt på väggen samt ytterligare spår av krubba (eventuellt äldre) vid vänstra innerhörnet.

<b>Kyrkstall nr:</b> 29	
<b>Gård/gårdar:</b> Andersols i Nordsjö	
<b>Fastighetsbeteckning:</b> Stene S:3	
<b>Inventerare:</b> Martin Karlsson, Lasses Byggnadsvård Daniel Olsson, Läns museet Gävleborg, 2025-11-11.	

	Byggnadsdel	Skadebild	Åtgärdsförslag	Kommentar /prioritet
<b>Konstruktion</b>	Grund, marknivå	Vegetation.	Hålls efter.	Å
	Grund, hörnstenar	Grundsten vid hörn A/B utgörs av betongplint.	Byts mot natursten.	2
	Timmer	Syllstock A1 har en olämpligt utförd lagning.	Byts ut mot hel stock.	2
	Timmer	Syllstock B1 är sned.	Vrids tillbaka.	2
	Timmer	Stock C4 har en rötskadad på mitten.	Lagning, cirka 2 meter.	2
	Timmer	Syllstock D1 är för klen i knutarna, vilket gör att den ligger dåligt.	Byts ut mot högre stock (Den ursprungliga stocken var högre).	2
<b>Exteriör</b>	Trappsteg	Trappsteg rötskadat.	Tas bort. Ersätts av flyttbar trappa som lyfts ut vid behov.	2
	Vindskivor, övre och undre	Övre vindskivor rötskadade.	Byts ut.	2
	Vattbrädor	Vattbrädorna är rötskadorna.	Byts ut.	2
	Tegeltak	Björk trycker mot tegeltak och knuffar tegelpannor.	Tegelpannor justeras/Björk tas ned.	1/1
<b>Interiör</b>	Allmänt	Ok.		

### Historik/Antikvariska noteringar

Märkliga runda hål i långsidesväggarna – oklart ursprung.

Delar av krubba finns bevarade samt två tvärsålar till krubbor. Golvet nött av hästar i hörnen till vänster och höger närmast ingångsväggen. Spår av krubba i väggen till höger.


<b>Kyrkstall nr:</b> 30	
<b>Gård/gårdar:</b> Permångs i Nordsjö/Skräddars i Kalv	
<b>Fastighetsbeteckning:</b> Stene S:3	
<b>Inventerare:</b> Martin Karlsson, Lasses Byggnadsvård Daniel Olsson, Läns museet Gävleborg, 2025-11-11.	

	Byggnadsdel	Skadebild	Åtgärdsförslag	Kommentar /prioritet
<b>Konstruktion</b>	Grund, marknivå	Hög marknivå vid knut A/D/Vegetation.	Marknivån sänks/Hålls efter.	Å
	Grund, hörnstenar	Ok.		
	Timmer	Ok.		
<b>Exteriör</b>	Trappsteg	Finns ej.		
	Vindskivor, övre och undre	Övre vindskivor rötskadade.	Byts ut.	2
	Vattbrädor	Vattbrädorna är rötskadade.	Byts ut.	2
	Tegeltak	En trasig tegelpanna.	Byt ut den skadade tegelpannan.	1
<b>Interiör</b>	Allmänt	?		

### Historik/Antikvariska noteringar

Igensatt lucka på baksidan. En av få kyrkstallar med äldre sparrar och taktro kvar. Portens dörrblad klädda med liggande träpanel på utsidan.

Nyckel ej tillgänglig vid skadeinventeringen, så enbart besiktning av exteriören.


<b>Kyrkstall nr:</b> 31	
<b>Gård/gårdar:</b> Skommars i Uvås	
<b>Fastighetsbeteckning:</b> Stene S:3	
<b>Inventerare:</b> Martin Karlsson, Lasses Byggnadsvård Daniel Olsson, Läns museet Gävleborg, 2025-11-11.	

	Byggnadsdel	Skadebild	Åtgärdsförslag	Kommentar /prioritet
<b>Konstruktion</b>	Grund, marknivå	Vegetation.	Hålls efter.	Å
	Grund, hörnstenar	Ok.		
	Timmer	Ok.		
<b>Exteriör</b>	Trappsteg	Finns ej.		
	Vindskivor, övre och undre	Övre vindskivor rötskadade.	Byts ut.	2
	Vattbrädor	Vattbrädorna rötskadade.	Byts ut.	2
	Tegeltak	Två trasiga tegelpannor.	Byt ut den skadade tegelpannan.	1
<b>Interiör</b>	Allmänt	Spår av trägnagare (trämjöl).	Hålls under uppsikt.	2

### Historik/Antikvariska noteringar

Trapetshuggen syllstock D1, det vill säga en syllstock av relativt hög ålder. Den enda trapetshuggna stock som påträffades under skadeinventeringen.

Bevarad krubba till vänster med en tvärså över krubban. Hästplats till vänster innanför dörren där hästen stått med huvudet vänt från porten. Vägghast bänk till höger respektive längs del av den bakre gavelväggen.

<b>Kyrkstall nr:</b> 32	
<b>Gård/gårdar:</b> Samuels i Nor/Hellströms i Nor	
<b>Fastighetsbeteckning:</b> Stene S:3	
<b>Inventerare:</b> Martin Karlsson, Lasses Byggnadsvård Daniel Olsson, Läns museet Gävleborg, 2025-11-11.	

	Byggnadsdel	Skadebild	Åtgärdsförslag	Kommentar /prioritet
<b>Konstruktion</b>	Grund, marknivå	Vegetation.	Hålls efter.	Å
	Grund, hörnstenar	Ok.		
	Timmer	Syllstock B1 är rötskadad i båda ändarna. (Stocken är rund inåt och har utgjort upplag för golvåsar).	Lagas i cirka 1 meter vid knut A/B respektive B/C.	2
	Timmer	Syllstock D1 ligger snett.	Lagas i cirka 1 meter vid knut A/D	2
<b>Exteriör</b>	Trappsteg	Finns ej.		
	Vindskivor, övre och undre	Övre vindskivor är rötskadade.	Byts ut.	2
	Vattbrädor	Vattbrädorna är rötskadade.	Byts ut.	2
	Tegeltak	Enstaka trasiga tegelpannor.	Byt ut skadade tegelpannor.	1
<b>Interiör</b>	Allmänt	Små spår av trägnagare (trämjöl).	Hålls under uppsikt.	Å
	Golvåsar	En av golvåsarna vid knut A/D upplagd på trästolpe.	Undersök om golvåsen kan läggas upp på stock D1 efter lagning av den.	2

### Historik/Antikvariska noteringar

Välbevarad interiör med två krubbor – till vänster respektive till höger med vertikala plankor inåt rummet. Den västra med en tvärså över krubban. Hästarna har stått med sina huvuden vända mot porten. Vägghasta bänkar till höger och vänster längs långsidesväggarna fram till krubborna. Inskription på vertikal plankor till vänster: ”Svinhundar och fähundar som här husa. Högaktas”.


<b>Kyrkstall nr:</b> 33	
<b>Gård/gårdar:</b> Yssens i Uvås/Fadrens i Änga	
<b>Fastighetsbeteckning:</b> Stene S:3	
<b>Inventerare:</b> Martin Karlsson, Lassas Byggnadsvård Daniel Olsson, Läns museet Gävleborg, 2025-11-11.	

	Byggnadsdel	Skadebild	Åtgärdsförslag	Kommentar /prioritet
<b>Konstruktion</b>	Grund, marknivå	Vegetation.	Hålls efter.	Å
	Grund, hörnstenar	Grundsten under knut B/C lutar.	Justeras.	2
	Timmer	Stock 6 har en rötskada.	Lagning/halvsulning cirka 2 meter.	2
	Timmer	Ett antal lösa knutskallar sitter lösa.	Överväg att sätta upp knutlådor för att skydda knutarna.	3
<b>Exteriör</b>	Trappsteg	Finns ej.		
	Vindskivor, övre och undre	Övre vindskivor är rötskadade.	Byts ut.	2
	Vattbrädor	Vattbrädorna är rötskadade.	Byts ut.	2
	Tegeltak	Ok.		
<b>Interiör</b>	Allmänt	Ok.		

### Historik/Antikvariska noteringar

Stor byggnad uppfört av återanvänt timmer. Spår av huggmärken på väggarnas insidor tyder på att det kan ha varit ett rum med lerklining. Även spår av urtag för ett skärtak (tredingstak). Detta tyder på att timret tidigare kan ha ingått i ett bostadshus. Dubbla igensatta luckor i väggarna. Byggnadens exteriör har tidigare varit rödmålad.

Kyrkstallet har spår av tre hästplatser – två längs långsidesväggen till vänster och en innerst till höger. Inga krubbor bevarade, men spår av krubbor och hål efter de uppfällbara tvärlåarna.

<b>Informationsskylt om kyrkstallarna</b>	
<b>Fastighetsbeteckning:</b> Stene S:3	
<b>Inventerare:</b> Martin Karlsson, Lassas Byggnadsvård Daniel Olsson, Läns museet Gävleborg, 2025-11-11.	

	Byggnadsdel	Skadebild	Åtgärdsförslag	Kommentar /prioritet
<b>Konstruktion</b>	Grund, marknivå	Vegetation.	Hålls efter.	Å
	Grund, stolpar	Skyltens stolpar lutar framåt.	Rätas upp och sätts fast.	2
<b>Exteriör</b>	Skylttavla	Ok/Några uppgifter på tavlan stämmer ej.	På sikt kan en ny skylttavla beställas, men avvakta lite ifall ytterligare uppgifter om kyrkstallarna framkommer under kommande renoverings-etapper.	3
	Vindskivor, övre och undre	Övre vindskivor är rötskadade.	Byts ut.	2
	Vattbrädor	Vattbrädorna är rötskadade.	Byts ut.	2
	Tegeltak	Ok.		

### Historik/Antikvariska noteringar

Informationstavlan är sannolikt uppsatt i samband med renoveringen på 1990-talet. Den nuvarande teckningen är dock utförd av Mats Frost 2008.



Länsmuseet Gävleborg, Södra Strandgatan 20, 802 50 Gävle. [lansmuseetgavleborg.se](http://lansmuseetgavleborg.se)

